



Fideicomiso Educación Garantizada
 Dirección General
 Dirección de Administración y Finanzas

CDMX
 CIUDAD DE MÉXICO
190 años

ACUSE

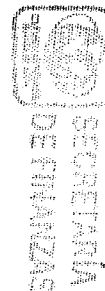
México, D. F. a 13 de enero de 2015
 No. Oficio: FEG/DG/DAF/0083/2015

LIC. MARCO ANTONIO ALVARADO SÁNCHEZ
 DIRECTOR GENERAL DE CONTABILIDAD,
 NORMATIVIDAD Y CUENTA PÚBLICA
 PRESENTE.



RECIBIDO
 SUBSECRETARÍA DE
 EGRESOS

2015 ENE 15 AM 9:12




Por instrucciones del Director General del Fideicomiso Educación Garantizada, Luis Meneses Murillo, y en atención al oficio No. SFDF/SE/4884/2014 de fecha 08 de diciembre de 2014, referente al Informe de Avance Trimestral Enero-Diciembre de 2014, adjunto envío en forma impresa y en medio magnético el Informe antes mencionado correspondiente al Fideicomiso Educación Garantizada, debidamente requerido.

Sin otro en particular, le envío un cordial saludo.

ATENTAMENTE,
EL DIRECTOR DE ADMINISTRACIÓN Y FINANZAS

LIC. JOSÉ MARTÍN BELTRÁN CRUZ



RECIBIDO

00383

RECIBIDO
 SUBSECRETARÍA DE EGRESOS
 CON ANEXOS Y DISCO
 2015 ENE 14 P5:09


C.c.p. Lic. Victoria Rodríguez Ceja.- Subsecretaria de Egresos.- Presente.
 Luis Meneses Murillo.- Director General del Fideicomiso Educación Garantizada.- Presente.
 Ana Margarita Ruíz Salazar.- Subdirectora de Recursos Financieros.- Presente.

JMBC/AMRS/MABN/jcv

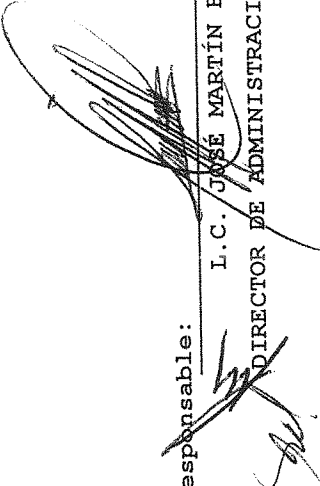


FIDEICOMISO EDUCACIÓN GARANTIZADA
INFORME DE AVANCE TRIMESTRAL
ENERO-DICIEMBRE 2014

Titular:


LUIS MÉNDEZ MURILLO
DIRECTOR GENERAL

Responsable:


L.C. JOSÉ MARTÍN BELTRÁN CRUZ
DIRECTOR DE ADMINISTRACIÓN Y FINANZAS

ECG-1 EVOLUCIÓN PRESUPUESTAL POR CAPÍTULO DE GASTO CON DÍGITO IDENTIFICADOR 1

UNIDAD RESPONSABLE DEL GASTO: FIDEICOMISO EDUCACIÓN GARANTIZADA

PERÍODO: ENERO-DICIEMBRE 2014

CAP	PRESUPUESTO (Pesos con dos decimales)				VARIACIÓN		A) EXPLICACIÓN A LAS VARIACIONES DEL PRESUPUESTO DEVENGADO RESPECTO DEL MODIFICADO AL PERÍODO	B) EXPLICACIÓN A LAS VARIACIONES DEL PRESUPUESTO EJERCIDO RESPECTO AL DEVENGADO
	MODIFICADO (1)	DEVENGADO (2)	EJERCIDO (3)	PAGADO (4)	(5) =2-1	(6) =3-2		
TOTAL GASTO CORRIENTE	1,881,634,761.00	1,881,634,761.00	1,504,796,912.07	1,504,796,912.07				
1000	43,800,528.00	43,800,528.00	41,201,909.69	41,201,909.69	0.00	-2,598,618.31	A) Sin variación. B) La variación corresponde principalmente al no ejercer en su totalidad.	
2000	9,936,700.00	9,936,700.00	5,976,794.54	5,976,794.54	0.00	-3,959,905.46	A) Sin variación. B) La variación corresponde principalmente a la presentación de facturación posterior al cierre presupuestal y al no ejercer en su totalidad.	
3000	49,241,674.00	49,241,674.00	32,833,194.59	32,833,194.59	0.00	-16,408,479.41	A) Sin variación. B) La variación corresponde principalmente a la presentación de facturación posterior al cierre presupuestal y al no ejercer en su totalidad.	
4000	1,778,655,859.00	1,778,655,859.00	1,424,785,013.25	1,424,785,013.25	0.00	-353,870,845.75	A) Sin variación. B) La variación corresponde principalmente a la presentación de facturación posterior al cierre presupuestal y al no ejercer en su totalidad.	
TOTAL GASTO DE CAPITAL	6,221,000.00	6,221,000.00	0.00	0.00				
1000								
2000								
3000								
5000	6,221,000.00	6,221,000.00	0.00	0.00	0.00	-6,221,000.00	A) Sin variación. B) La variación corresponde principalmente a la presentación de facturación posterior al cierre presupuestal y al no ejercer en su totalidad.	
6000								
7000								
TOTAL URG	1,887,855,761.00	1,887,855,761.00	1,504,796,912.07	1,504,796,912.07				

APP-1 AVANCE PROGRAMÁTICO-PRESUPUESTAL DE ACTIVIDADES INSTITUCIONALES

UNIDAD RESPONSABLE DEL GASTO: FIDEICOMISO EDUCACIÓN GARANTIZADA

PERÍODO: ENERO-DICIEMBRE 2014

EJE	FI	F	SF	AI	PP	DENOMINACIÓN	UNIDAD DE MEDIDA	R E S U R S O S			PRESUPUESTAL (Pesos con dos decimales)			IDBSEP (8) 5/4 (6)	IARCM (9) 3/8	
								MODIFICADO (1)	ALCANZADO (2)	ICRPP (3) 2/1=(3)	MODIFICADO (4)	DEVENGADO (5)	EJERCIDO (6)			PAGADO (7)
1	1	2	4	344		EQUIDAD E INCLUSIÓN SOCIAL PARA EL DESARROLLO HUMANO GOBIERNO JUSTICIA DERECHOS HUMANOS COMUNICACIÓN Y DIFUSIÓN CON PERSPECTIVA DE GÉNERO	CAMPAÑA	1	1	100.00%	50,000.00	50,000.00	0.00	0.00	100.00%	100.00%
1	1	2	4	352		EQUIDAD E INCLUSIÓN SOCIAL PARA EL DESARROLLO HUMANO GOBIERNO JUSTICIA DERECHOS HUMANOS PROGRAMA DE DERECHOS HUMANOS DEL GOBIERNO DEL DISTRITO FEDERAL	DIFUSIÓN	0	0	0.00%	20,000.00	20,000.00	0.00	0.00	100.00%	0.00%
1	2	5	1	312	8001	EQUIDAD E INCLUSIÓN SOCIAL PARA EL DESARROLLO HUMANO DESARROLLO SOCIAL EDUCACIÓN EDUCACIÓN BÁSICA APOYO A NIÑAS Y NIÑOS TALENTO PROGRAMA DE NIÑOS Y NIÑAS TALENTO	PERSONA	110,000	99,953	90.87%	330,000,000.00	330,000,000.00	218,600,700.00	218,600,700.00	100.00%	90.87%
1	2	5	1	433	8038	EQUIDAD E INCLUSIÓN SOCIAL PARA EL DESARROLLO HUMANO DESARROLLO SOCIAL EDUCACIÓN EDUCACIÓN BÁSICA APOYO PARA UNA EDUCACIÓN GARANTIZADA PROGRAMA EDUCACIÓN GARANTIZADA	PERSONA	9,146	9,146	100.00%	91,313,664.00	91,313,664.00	83,662,592.00	83,662,592.00	100.00%	100.00%
1	2	5	1	439	8038	EQUIDAD E INCLUSIÓN SOCIAL PARA EL DESARROLLO HUMANO DESARROLLO SOCIAL EDUCACIÓN EDUCACIÓN BÁSICA SEGURO ESTUDIANTIL CONTRA ACCIDENTES SEGURO ESTUDIANTIL CONTRA ACCIDENTES	PERSONA	2,080,000	2,080,000	100.00%	114,142,195.00	114,142,195.00	104,550,421.25	104,550,421.25	100.00%	100.00%

APP-1 AVANCE PROGRAMÁTICO-PRESUPUESTAL DE ACTIVIDADES INSTITUCIONALES

UNIDAD RESPONSABLE DEL GASTO: FIDEICOMISO EDUCACIÓN GARANTIZADA

PERÍODO: ENERO-DICIEMBRE 2014

EJE	FI	F	SF	AI	PE	DENOMINACIÓN	UNIDAD DE MEDIDA	R E S U R C O S			P R E S U P U E S T A L (Pesos con dos decimales)			IDESP (8) 5/4 (6)	IARCM (8) 3/8		
								FÍSICO		ICMPP (9) 2/1=(3)	DEVENGADO (5)	EJERCIDO (6)	PAGADO (7)			DEVENGADO (4)	MODIFICADO (3)
								MODIFICADO (1)	ALCANZADO (2)								
1	2	5	2			EQUIDAD E INCLUSIÓN SOCIAL PARA EL DESARROLLO HUMANO DESARROLLO SOCIAL EDUCACIÓN EDUCACIÓN MEDIA SUPERIOR ESTIMULOS PARA LA CONTINUACIÓN DE PREPARATORIA "PREPA SI" ESTIMULOS PARA LA CONTINUACIÓN DE PREPARATORIA "PREPA SI"	PERSONA	200,000	197,742	97.17%	1,351,699,902.00	1,351,699,902.00	1,097,983,198.82	1,097,983,198.82	100.00%	97.17%	
2	1	7	2	444	301	GOBERNABILIDAD, SEGURIDAD Y PROTECCIÓN CIUDADANA GOBIERNO ASUNTOS DE ORDEN PÚBLICO Y DE SEGURIDAD INTERIOR PROTECCIÓN CIVIL GESTIÓN INTEGRAL DEL RIESGO EN MATERIA DE PROTECCIÓN CIVIL	ACCIÓN	1	0	0.00%	630,000.00	630,000.00	0.00	0.00	100.00%	0.00%	
						TOTAL URG					1,887,855,761.00	1,887,855,761.00	1,504,796,912.07	1,504,796,912.07		1,504,796,912.07	



APP-2 EXPLICACION A LAS VARIACIONES DEL AVANCE PROGRAMÁTICO-PRESUPUESTAL DE ACTIVIDADES INSTITUCIONALES

UNIDAD RESPONSABLE DEL GASTO: FIDEICOMISO EDUCACIÓN GARANTIZADA

PERÍODO: ENERO-DICIEMBRE 2014

EJE	FI	F	SF	AI	DENOMINACIÓN	A) Causas de las variaciones del Índice de Cumplimiento de las Metas Programadas al Período (ICMP)
1	1	2	4		EQUIDAD E INCLUSIÓN SOCIAL PARA EL DESARROLLO HUMANO GOBIERNO JUSTICIA DERECHOS HUMANOS	A) Sin variación. B) Sin variación. C) Sin variación.
1	1	2	4	344	COMUNICACIÓN Y DIFUSIÓN CON PERSPECTIVA DE GÉNERO	A) Sin variación. B) Sin variación. C) Sin variación.
1	1	2	4	352	EQUIDAD E INCLUSIÓN SOCIAL PARA EL DESARROLLO HUMANO GOBIERNO JUSTICIA DERECHOS HUMANOS PROGRAMA DE DERECHOS HUMANOS DEL GOBIERNO DEL DISTRITO FEDERAL	A) Sin variación. B) Sin variación. C) Sin variación.
1	2	5	1	312	EQUIDAD E INCLUSIÓN SOCIAL PARA EL DESARROLLO HUMANO DESARROLLO SOCIAL EDUCACIÓN EDUCACIÓN BÁSICA APOYO A NIÑAS Y NIÑOS TALENTO	A) La disminución de ayudas económicas otorgadas a las niñas, niños y jóvenes de 6 a 15 años de edad con promedio mínimo de 9.0 que estudian en las escuelas primarias y secundarias de la Ciudad de México se deriva de las Inscripciones Extemporáneas, la aplicación de bajas conforme a las Reglas de Operación Vigentes y la deserción de beneficiarios por baja voluntaria. B) Sin variación. C) De acuerdo con Reglas de Operación del Programa, el pago correspondiente a los meses de julio - noviembre de 2014 aún no se realizan en su totalidad debido al proceso de inscripción - Reinscripción al Programa, con lo que respecta al pago del mes de diciembre y segundo ahorro de 2014 el pago se realiza a mes vencido, es decir, los primeros días del mes de enero de 2015.
1	2	5	1	433	EQUIDAD E INCLUSIÓN SOCIAL PARA EL DESARROLLO HUMANO DESARROLLO SOCIAL EDUCACIÓN EDUCACIÓN BÁSICA APOYO PARA UNA EDUCACIÓN GARANTIZADA	A) Sin variación. B) Sin variación. C) Sin variación.
1	2	5	1	439	EQUIDAD E INCLUSIÓN SOCIAL PARA EL DESARROLLO HUMANO DESARROLLO SOCIAL EDUCACIÓN EDUCACIÓN BÁSICA SEGURO ESTUDIANTIL CONTRA ACCIDENTES	A) Sin variación. B) Sin variación. C) Sin variación.

[Handwritten signature]



APP-2 EXPLICACIÓN A LAS VARIACIONES DEL AVANCE PROGRAMÁTICO-PRESUPUESTAL DE ACTIVIDADES INSTITUCIONALES

UNIDAD RESPONSABLE DEL GASTO: FIDEICOMISO EDUCACIÓN GARANTIZADA

PERÍODO: ENERO-DICIEMBRE 2014

EJE	FI	F	SF	AI	DENOMINACIÓN	A) Causas de las variaciones del Índice de Cumplimiento de las Metas Programadas al Período (ICMPP) B) Causas de las variaciones del Índice de Disfrute de Bienes y Servicios Previsto al Período (IDSSPF) C) Causas de las variaciones del Índice de Aplicación de Recursos para la Consecución de Metas Programadas. (IARCM)
1					EQUIDAD E INCLUSIÓN SOCIAL PARA EL DESARROLLO HUMANO	A) La disminución de ayudas otorgadas a todos los estudiantes de escuelas públicas del nivel medio superior y primer año del nivel superior ubicadas en el Distrito Federal, se deriva a que los alumnos han optado por otra opción de beca escolar en lugar de esté estímulo económico. B) Sin variación.
2	5	2			DESARROLLO SOCIAL EDUCACIÓN EDUCACIÓN MEDIA SUPERIOR	C) La disminución de ayudas otorgadas a todos los estudiantes de escuelas públicas del nivel medio superior y primer año del nivel superior ubicadas en el Distrito Federal, se deriva a que los alumnos han optado por otra opción de beca escolar en lugar de esté estímulo económico.
				444	ESTIMULOS PARA LA CONTINUACIÓN DE LA PREPARATORIA "PREPA SI"	
2	1	7	2		GOBERNABILIDAD, SEGURIDAD Y PROTECCIÓN CIUDADANA GOBIERNO	A) La variación obedece a que no procedió el trámite o procedimiento de adjudicación. B) Sin variación.
				301	ASUNTOS DE ORDEN PÚBLICO Y DE SEGURIDAD INTERIOR PROTECCIÓN CIVIL GESTION INTEGRAL DEL RIESGO EN MATERIA DE PROTECCIÓN CIVIL	C) La variación obedece a que no procedió el trámite o procedimiento de adjudicación.

[Handwritten signatures and initials]



ARF APLICACIÓN DE LOS RECURSOS DE ORIGEN FEDERAL

UNIDAD RESPONSABLE DEL GASTO: FIDEICOMISO EDUCACIÓN GARANTIZADA

PERÍODO: ENERO-DICIEMBRE 2014

FONDO, CONVENIO O SUBSIDIO:

ACCIONES REALIZADAS CON RECURSOS DE ORIGEN FEDERAL:

NO APLICA



PAR PRINCIPALES ACCIONES, PROYECTOS O PROGRAMAS* REALIZADOS

UNIDAD RESPONSABLE DEL GASTO: FIDEICOMISO EDUCACIÓN GARANTIZADA

PERÍODO: ENERO-DICIEMBRE 2014

ACCIÓN, PROGRAMA PÚBLICO O PROYECTO: Programa Educación Garantizada

EJE DEL PROGRAMA GENERAL DE DESARROLLO 2013-2018: Eje 1: Equidad e Inclusión Social para el Desarrollo Humano

ÁREA DE OPORTUNIDAD DEL PROGRAMA GENERAL DE DESARROLLO 2013-2018: Área de Oportunidad 3. Educación; Objetivo 2; Meta 1; Línea de Acción 5; Consolidar los programas de apoyo institucional que cubren los derechos asociados a la educación, asegurando la equidad en el acceso y permanencia a la educación pública de calidad en el Distrito Federal.

FINALIDAD: 2: Desarrollo Social

FUNCIÓN: 5: Educación

SUBFUNCIÓN: 1. Educación Básica

ACTIVIDAD INSTITUCIONAL: 433 Apoyo para una Educación Garantizada.

PROGRAMA PRESUPUESTARIO: Programa Educación Garantizada

META FÍSICA MODIFICADA AL PERÍODO: 9,146 beneficiarios

META FÍSICA ALCANZADA AL PERÍODO 9,146 beneficiarios

PRESUPUESTO MODIFICADO: 91'313664.00

PRESUPUESTO EJERCIDO : 83'662,592.00

A) Objetivo: El Programa de Educación Garantizada busca contribuir con la disminución de la deserción escolar de las y los estudiantes de preescolar, primaria, secundaria y nivel medio superior, de 3 hasta 18 años, que se encuentren inscritos en escuelas públicas y residan permanentemente en el Distrito Federal, promoviendo y fortaleciendo la continuidad de sus estudios hasta que concluyan el nivel medio superior, o bien cumplan los 18 años, lo anterior en el caso exclusivo de que el contribuidor de recursos monetarios a la familia (madre, padre o tutor/a) haya fallecido o haya caído en estado de incapacidad total y permanente, en una fecha no anterior al 25 de julio de 2007. Cuyo beneficio es de \$832.00 (Ochocientos treinta dos pesos 00/100 M.N.) mensual.

B) Productos o Servicios Otorgados, Acciones Realizadas y Proyectos de Inversión: Se dispersaron los recursos necesarios para garantizar que todas las niñas, niños y jóvenes entre 3 años y 18 años, que estudien en las escuelas públicas del D.F., cuyo padre, madre o tutor haya fallecido o se encuentre en estado de invalidez, cuenten con la posibilidad de continuar sus estudios hasta el nivel medio superior o bien hasta que cumplan los 18 años de edad, para abatir la deserción escolar por falta de recursos económicos a través de una ayuda económica mensual.

* Se refiere a programas presupuestarios o públicos.

PAR PRINCIPALES ACCIONES, PROYECTOS O PROGRAMAS* REALIZADOS

UNIDAD RESPONSABLE DEL GASTO: FIDICOMISO EDUCACIÓN GARANTIZADA

PERÍODO: ENERO-DICIEMBRE 2014

ACCIÓN, PROGRAMA PÚBLICO O PROYECTO: Programa de Niñas y Niños Talento

EJE DEL PROGRAMA GENERAL DE DESARROLLO 2013-2018: Eje 1: Equidad e Inclusión Social para el Desarrollo Humano

ÁREA DE OPORTUNIDAD DEL PROGRAMA GENERAL DE DESARROLLO 2013-2018: Área de Oportunidad 3. Educación; Objetivo 2; Meta 1; Línea de Acción 5: Consolidar los programas de apoyo institucional que cubren los derechos asociados a la educación, asegurando la equidad en el acceso y permanencia a la educación pública de calidad en el Distrito Federal.

FINALIDAD: 2: Desarrollo Social

FUNCIÓN: 5: Educación

SUBFUNCIÓN: 1. Educación Básica

ACTIVIDAD INSTITUCIONAL: 312. Apoyo a Niñas y Niños Talento

PROGRAMA PRESUPUESTARIO: Programa de Niños y Niñas Talento

META FÍSICA MODIFICADA AL PERÍODO: 110,000 beneficiarios

META FÍSICA ALCANZADA AL PERÍODO 99,953 beneficiarios

PRESUPUESTO MODIFICADO: 330'000,000.00

PRESUPUESTO EJERCIDO : 218'600,700.00

A) **Objetivo:** Otorgar en tiempo y forma los apoyos económicos que estimulen la asistencia y participación a las actividades extraescolares de la población inscrita para el apoyo de Niñas y Niños Talento.

B) **Productos o Servicios Otorgados, Acciones Realizadas y Proyectos de Inversión:** Lograr que las niñas, los niños y los jóvenes sobresalientes tengan acceso a una formación integral, a través del desarrollo de sus habilidades artísticas, culturales y deportivas, con la finalidad de generar procesos de participación infantil. El apoyo directo será de \$1,800.00 (Mil ochocientos pesos 00/100 M.N.) anuales, el cual se dividirá en depósitos de \$150.00 mensuales, además de una cuenta anual adicional de \$1,200.00 la cual se fraccionará en depósitos de \$600.00 en el mes de julio y en el mes de diciembre.

La población beneficiada son niñas, niños y adolescentes de 6 a 15 años de edad con promedio mínimo de 9.0, que estudien en escuelas primarias y secundarias públicas del Distrito Federal y que residan en la Ciudad de México. Al periodo se benefició a 99,953 niñas, niños y jóvenes.

* Se refiere a programas presupuestarios o públicos.



PAR PRINCIPALES ACCIONES, PROYECTOS O PROGRAMAS* REALIZADOS

UNIDAD RESPONSABLE DEL GASTO: FIDEICOMISO EDUCACIÓN GARANTIZADA	
PERÍODO: ENERO-DICIEMBRE 2014	
ACCIÓN, PROGRAMA PÚBLICO O PROYECTO:	Seguro Estudiantil Contra Accidentes
EJE DEL PROGRAMA GENERAL DE DESARROLLO 2013-2018:	Eje 1: Equidad e Inclusión Social para el Desarrollo Humano
ÁREA DE OPORTUNIDAD DEL PROGRAMA GENERAL DE DESARROLLO 2013-2018:	Área de Oportunidad 3, Educación; Objetivo 2; Meta 1; Línea de Acción 5;
Consolidar los programas de apoyo institucional que cubren los derechos asociados a la educación, asegurando la equidad en el acceso y permanencia a la educación pública de calidad en el Distrito Federal.	
FINALIDAD:	2: Desarrollo Social
SUBFUNCIÓN:	1. Educación Básica
PROGRAMA PRESUPUESTARIO:	Seguro Estudiantil Contra Accidentes
META FÍSICA MODIFICADA AL PERÍODO:	2'080,000 PERSONAS
PRESUPUESTO MODIFICADO:	114'142,195.00
A) Objetivo:	Dirigido a todos los estudiantes inscritos en escuelas públicas del nivel preescolar, primaria, secundaria, nivel medio superior, bachillerato, politécnicos, Centros de Educación Artística del INBAL, Centro de Formación Deportiva de la CONADE, Conalep y Ceñis, beneficiarios del Programa Estímulos para la Continuación de Preparatoria "Prepa Si", inscritos en escuelas públicas del Distrito Federal y estancias infantiles del Gobierno del Distrito Federal, Centros de Desarrollo Integral para la Familia DIF-DF. Los beneficiarios contemplados para el ejercicio son 1'900,000 alumnos y 180,000 servidores públicos y prestadores de servicios que laboren en beneficio de los asegurados.
B) Productos o Servicios Otorgados, Acciones Realizadas y Proyectos de Inversión:	
Los montos asegurados:	
a)	Cobertura por muerte accidental \$100,000.00
b)	Cobertura por pérdidas orgánicas hasta \$100,000.00
c)	Cobertura para gastos médicos \$50,000.00
d)	Cobertura por muerte accidental del padre o tutor \$1,200.00
e)	Cobertura en caso de muerte a consecuencia de asalto se amplía la suma asegurada por muerte accidental a \$200,000.00
f)	Cobertura en caso de muerte accidental colectiva que ocurra en cualquier vehículo o transporte de servicio público o en teatros, auditorios o cines y que sea a consecuencia de un incendio, la suma asegurada por fallecimiento será \$300,000.00

* Se refiere a programas presupuestarios o públicos.



PAR PRINCIPALES ACCIONES, PROYECTOS O PROGRAMAS* REALIZADOS

UNIDAD RESPONSABLE DEL GASTO: FIDEICOMISO EDUCACIÓN GARANTIZADA	
PERÍODO: ENERO-DICIEMBRE 2014	
ACCIÓN, PROGRAMA PÚBLICO O PROYECTO:	Estímulos para la Continuación de Preparatoria "Prepa Si"
EJE DEL PROGRAMA GENERAL DE DESARROLLO 2013-2018:	Eje 1: Equidad e Inclusión Social para el Desarrollo Humano
ÁREA DE OPORTUNIDAD DEL PROGRAMA GENERAL DE DESARROLLO 2013-2018:	Área de Oportunidad 3. Educación; Objetivo 2; Meta 1; Línea de Acción 5;
Consolidar los programas de apoyo institucional que cubran los derechos asociados a la educación, asegurando la equidad en el acceso y permanencia a la educación pública de calidad en el Distrito Federal.	
FINALIDAD:	2: Desarrollo Social
SUBFUNCIÓN:	2. EDUCACIÓN MEDIA SUPERIOR
PROGRAMA PRESUPUESTARIO:	Estímulos para la Continuación de Preparatoria "Prepa Si"
META FÍSICA MODIFICADA AL PERÍODO:	200,000 Beneficiarios
PRESUPUESTO MODIFICADO:	1,351,699,902.00
ACTIVIDAD INSTITUCIONAL:	444 Estímulos para la Continuación de Preparatoria "Prepa Si"
META FÍSICA ALCANZADA AL PERÍODO:	197,742 Beneficiarios
PRESUPUESTO EJERCIDO:	1,097,983,198.82

A) Objetivo: Operar un sistema de estímulos económicos para contribuir a que las y los estudiantes que cursan el bachillerato en instituciones públicas en cualquiera de sus modalidades, ubicadas en el Distrito Federal, no tengan que abandonar sus estudios por falta de recursos económicos y hacer extensivo el apoyo por un año escolar más a los beneficiarios del programa que hayan egresado del bachillerato y se encuentren inscritos en el primer año en instituciones de educación superior públicas en el Distrito Federal.

B) Productos o Servicios Otorgados, Acciones Realizadas y Proyectos de Inversión: Este Programa está dirigido a otorgar estímulos económicos a todos los estudiantes de escuelas públicas del nivel medio superior y primer año del nivel superior ubicadas en el Distrito Federal, a cambio ellos realizan actividades en pro de la comunidad.

El monto del estímulo económico es de 500 pesos para promedios de 6 a 7.50, 600 pesos para promedios de 7.51 a 9.00 y de 700 pesos para promedios de 9.01 a 10. Se han beneficiado a 185,288 estudiantes del nivel bachillerato y 12,454 estudiantes del primer año del nivel superior de una población total aproximada de 400,000 estudiantes de estos niveles educativos en el D.F.

El proceso inicia con el llenado de formatos electrónicos de inscripción, mismos que se publican en la página web del Programa en las fechas establecidas en la Convocatoria. Posteriormente el solicitante debe imprimir los documentos que le genera la página web y firmarlos para posteriormente reunir los documentos complementarios (comprobante de domicilio, comprobante de inscripción al plantel, comprobante de calificaciones, identificación y CURP). Todos los documentos se deben entregar en los módulos identificados del Programa ubicados en su plantel y en ese momento se les entrega su monedero electrónico Banorte, mismo que deberá ser activado en la página web que indique el Programa. Posteriormente se revisará que el expediente entregado cumpla con los requisitos establecidos en las Reglas de Operación vigentes del Programa para proceder a la captura y la entrega de los estímulos, los cuales se depositarán y dispondrán mediante la tarjeta bancaria en su modalidad de monedero electrónico a través de una institución bancaria, a mes vencido. En enero de 2013 fue autorizada por el Comité Técnico del FIDEGAR la no obligatoriedad de las actividades en su comunidad, suprimiendo el número específico de horas y en cambio dejarlo como un requisito de permanencia. En cuanto a las problemáticas derivadas de los trámites como son reposición de tarjeta, cancelación de tarjeta, actualización o corrección de datos, cambio de escuela o plantel, baja del programa, uso del cajero, etcétera, los beneficiarios podrán acudir a la Subdirección de Control de Entrega e Incidencias de la Coordinación Ejecutiva del Programa para que se les brinde atención.

* Se refiere a programas presupuestarios o públicos.

IPP INDICADORES ASOCIADOS A PROGRAMAS PRESUPUESTARIOS, RAMO GENERAL 33 Y PRINCIPALES PROGRAMAS PUBLICOS

UNIDAD RESPONSABLE DEL GASTO: FIDEICOMISO EDUCACIÓN GARANTIZADA

PERÍODO: ENERO-DICIEMBRE 2014

PROGRAMA: Programa Educación Garantizada

FUENTE DE FINANCIAMIENTO: Recursos Fiscales

OBJETIVO (5)	NOMBRE DEL INDICADOR (6)	DIMENSIÓN A MEDIR (7)	MÉTODO DE CÁLCULO (8)	VALOR DEL INDICADOR (9)	VALOR DEL INDICADOR EN EL MISMO PERÍODO DEL AÑO ANTERIOR (10)	FRECUENCIA A MEDIR (11)	MEDIOS DE VERIFICACIÓN (12)
Fin: Contribuir en la disminución de la deserción en educación Primaria, Secundaria y Media Superior Pública en el Distrito Federal	Variación en puntos porcentuales de deserción en educación Primaria, Secundaria y Media Superior Pública del D.F. del ciclo escolar	Eficacia	(Porcentaje de deserción en el nivel educativo i público del D.F. del ciclo t) - (Porcentaje de deserción en el nivel educativo i público del ciclo anterior)	Preescolar=-1% Primaria=-0.95% Secundaria=0.84% Medio Superior=-0.16%	Primaria: 0.7% Secundaria: -0.06% Medio Superior: -0.37%	Anual	Registros internos de EDUGAR
Propósito : Ha disminuido la tasa de deserción escolar de los alumnos de educación Primaria, Secundaria y Media Superior de entre 6 y 18 años, inscritos en escuelas públicas del Distrito Federal, por muerte o invalidez permanente del sostén económico de la familia.	Variación en puntos porcentuales de deserción de los alumnos beneficiarios del Programa del ciclo actual con respecto al ciclo anterior	Eficacia	(Porcentaje de deserción de alumnos beneficiarios del Programa del ciclo escolar actual) - (Porcentaje de deserción de alumnos beneficiarios del ciclo anterior)	(2.76%-2.5%) = -0.26%	-0.45%	Anual	Registros internos de EDUGAR
Componentes : Se otorgó ayuda económica a todos los alumnos de 6 a 18 años cuyo sostén económico falleció o sufrió invalidez permanente.	Porcentaje de beneficiarios que recibieron oportunamente (30 días hábiles) el beneficio solicitado	Calidad	(Beneficiarios que recibieron en 30 días hábiles o menos el beneficio solicitado/Total de beneficiarios) * 100	9,146/9,146*100 = 100%	El 96.14 % de los beneficiarios recibieron puntualmente su estímulo económico	Mensual	Registros internos de EDUGAR
* Actividades : Entrega de las tarjetas bancarias a los beneficiarios	Porcentaje de tarjetas bancarias entregadas	Eficacia	(Número de tarjetas bancarias entregadas / Total de tarjetas solicitadas) * 100	(788/1271)* 100 = 61.99%	75.42%	Mensual	Registros internos de EDUGAR

*Nota: La entrega de tarjetas se esta realizando en eventos masivos elaborados por el DIF-DF durante cada tres meses aproximadamente, por lo que dejan que se acumulen las tarjetas de tres periodos consecutivos.

IPP INDICADORES ASOCIADOS A PROGRAMAS PRESUPUESTARIOS, RAMO GENERAL 33 Y PRINCIPALES PROGRAMAS PÚBLICOS

UNIDAD RESPONSABLE DEL GASTO: FIDEICOMISO EDUCACIÓN GARANTIZADA

PERÍODO: ENERO-DICIEMBRE 2014

PROGRAMA: Programa de Niñas y Niños Talento

FUENTE DE FINANCIAMIENTO: Recursos Fiscales

OBJETIVO (5)	NOMBRE DEL INDICADOR (6)	DIMENSIÓN A MEDIR (7)	MÉTODO DE CÁLCULO (8)	VALOR DEL INDICADOR (9)	VALOR DEL INDICADOR EN EL MISMO PERÍODO DEL AÑO ANTERIOR (10)	FRECUENCIA A MEDIR (11)	MEIOS DE VERIFICACIÓN (12)
Fin: Lograr que todos los niños sobresalientes tengan acceso a una formación integral, a través del desarrollo o perfeccionamiento de sus habilidades artísticas, culturales, intelectuales y deportivas, por lo cual se les brinda un apoyo económico mensual y clases extraescolares	Tasa de Cobertura	Eficacia	(Número total de alumnos beneficiarios del programa/ número de alumnos establecidos como meta al inicio del Programa)*100	*100(99,953/120,000) = 83.3%	*100(99,765/120,000) = 83.1%	ANUAL	Padrón de beneficiarios del Programa Niños Talento generado por la Subdirección de Vinculación y Coordinación DENT DIF-DF
Propósito : Los niños de 6 a 15 años con promedio escolar anual igual o superior a 9.0 de educación primaria que estudian en las escuelas públicas del Distrito Federal desarrollaron sus talentos	Tasa de Cobertura	Eficacia	(Número total de alumnos beneficiarios del programa/ número de alumnos establecidos como meta al inicio del Programa)*100	*100(99,953/120,000) = 83.3%	*100(99,765/120,000) = 83.1%	ANUAL	Padrón de beneficiarios del Programa Niños Talento generado por la Subdirección de Vinculación y Coordinación DENT DIF-DF
Componentes: Brindar apoyo económico mensual y clases extraescolares con la finalidad de lograr que todos los niños sobresalientes tengan acceso a una formación integral a través del desarrollo o perfeccionamiento de sus habilidades artísticas, culturales, intelectuales y deportivas	Porcentaje de la población beneficiaria a la que se le dispersó el estímulo.	Eficacia	((Número de beneficiarios dispersados en el mes i)/(Total de beneficiarios en el mes i))*100	*100(99,953/120,000) = 83.3%	*100(99,765/120,000) = 83.1%	Mensual	'Padrón de beneficiarios del Programa Niñas y Niños Talento
Actividades: Dispersión de los Apoyos Económicos.	Porcentaje de la población beneficiaria a la que se le dispersó el estímulo.	Eficacia	((Número de beneficiarios dispersados en el mes i)/(Total de beneficiarios en el mes i))*100	*100(92,975/92,990) = 99.9%	*100(97,521/97,522) = 99.9%	Mensual	'Padrón de beneficiarios del Programa Niñas y Niños Talento

Nota: En el programa Niñas y Niños Talento intervienen el DIF-DF en la operación del Programa y el FIDEGAR en la dispersión de recursos a los beneficiarios del programa a mes vencido. Estas dos instituciones son responsables de cumplir con los objetivos del Programa. Esta institución sólo tiene información de dos indicadores:

1. Tasa de cobertura (indicador de eficacia a nivel de Componente)
 2. Porcentaje de la población beneficiaria a la que se le dispersó el estímulo. (indicador de eficacia a nivel de Actividad)
- La información acerca de los demás componentes y actividades del programa, son reportados por el DIF-DF.

IPP INDICADORES ASOCIADOS A PROGRAMAS PRESUPUESTARIOS, RAMO GENERAL 33 Y PRINCIPALES PROGRAMAS PÚBLICOS

UNIDAD RESPONSABLE DEL GASTO: FIDEICOMISO EDUCACIÓN GARANTIZADA

PERÍODO: ENERO-DICIEMBRE 2014

PROGRAMA: Seguro Estudiantil Contra Accidentes

FUENTE DE FINANCIAMIENTO: Recursos Fiscales

OBJETIVO (5)	NOMBRE DEL INDICADOR (6)	DIMENSIÓN A MEDIR (7)	MÉTODO DE CÁLCULO (8)	VALOR DEL INDICADOR (9)	VALOR DEL INDICADOR EN EL MISMO PERÍODO DEL AÑO ANTERIOR (10)	FRECUENCIA A MEDIR (11)	MEDIOS DE VERIFICACIÓN (12)
Fin: Contribuir a la disminución de las brechas de desigualdad en escolaridad, ingreso y condiciones de salud.	Tasa cambio en la probabilidad de incurrir en gastos en salud que impacten en la economía del hogar	Eficacia	Probabilidad de incurrir en gastos en salud en el ciclo t - Probabilidad de incurrir en gastos en salud en el ciclo escolar t-1 /	$2,080,000 / 2,080,000 * 100 = 100\%$	$2,080,000 / 2,080,000 * 100$	Anual	Coordinación del Programa Va Seguro
Propósito: Se ha asegurado contra accidentes escolares a todos los alumnos y maestros en activo de educación pública del Distrito Federal, de los niveles preescolar a nivel medio superior, con una edad de entre 1 y 65 años.	Porcentajes de estudiantes asegurados que han solicitado la atención del programa y han sido atendidos.	Eficacia	Total de asegurados que han sido atendidos por el programa en el periodo t / total de asegurados que recibieron atención médica solicitada /	$2,080,000 / 2,080,000 * 100 = 100\%$	$2,080,000 / 2,080,000 * 100$	Anual Semestral Mensual	Coordinación del Programa Va Seguro
Componentes: 1) Los estudiantes y maestros en activos que sufren un accidente escolar reciben la atención médica del Programa. 2) Las familias de los estudiantes y maestros en activo asegurados que fallecen o sufren pérdidas orgánicas en un accidente escolar son indemnizadas.	1) Porcentaje de los beneficiarios que recibieron oportunamente la atención médica solicitada. 2) Porcentajes de familias de los beneficiarios	1) Calidad 2) Eficacia	1) Número de beneficiarios que recibieron oportunamente la atención médica solicitada / Total de beneficiarios atendidos por el	$2,080,000 / 2,080,000 * 100 = 100\%$	$2,080,000 / 2,080,000 * 100$	1) Anual, Semestral y Mensual 2) Anual, Semestral y Mensual	Coordinación del Programa Va Seguro
Actividades: Seguimiento de la atención médica del Programa	Porcentaje de beneficiarios satisfechos con la atención médica recibida cuando ocurrió el accidente escolar	Calidad	Número de beneficiarios que manifiestan que están satisfechos con la atención recibida en el periodo t / Total de beneficiarios del Programa en	$2,080,000 / 2,080,000 * 100 = 100\%$	$2,080,000 / 2,080,000 * 100$	Anual	Coordinación del Programa Va Seguro

IPP INDICADORES ASOCIADOS A PROGRAMAS PRESUPUESTARIOS, RAMO GENERAL 33 Y PRINCIPALES PROGRAMAS PÚBLICOS

UNIDAD RESPONSABLE DEL GASTO: FIDEICOMISO EDUCACIÓN GARANTIZADA

PERÍODO: ENERO-DICIEMBRE 2014

PROGRAMA: Estímulos para la Continuación de preparatoria "Prepa Sí"

FUENTE DE FINANCIAMIENTO: Recursos Fiscales

OBJETIVO (5)	NOMBRE DEL INDICADOR (6)	DIMENSIÓN A MEDIR (7)	MÉTODO DE CÁLCULO (8)	VALOR DEL INDICADOR (9)	VALOR DEL INDICADOR EN EL MISMO PERÍODO DEL AÑO ANTERIOR (10)	FRECUENCIA A MEDIR (11)	MEDIOS DE VERIFICACIÓN (12)
Fin: Contribuir a disminuir la desigualdad educativa en la población del Distrito Federal	Variación anual en el Grado Promedio de Escolaridad de la Población del Distrito Federal del ciclo escolar estudiado con respecto al Variación anual en la Eficiencia Terminal en el Nivel Medio Superior y Superior en el Distrito Federal del ciclo escolar estudiado con respecto al	Eficacia	(Grado promedio de escolaridad de la población en el Distrito Federal del año t)-(Grado promedio de escolaridad de la población del terminal del Nivel de estudios i en el Distrito Federal del año t)-(Eficiencia terminal del Nivel de Estudios i en el Distrito	10.78-10.71=0.07 53.75-50.06=3.69	0.09 1.9	Annual Annual	Reporte de Indicadores Educativos SEP
Propósito: Los alumnos de escuelas públicas del Nivel Medio Superior, residentes en el Distrito Federal han disminuido su deserción escolar	Variación anual en la deserción escolar de los beneficiarios del Programa en el ciclo escolar estudiado con respecto al anterior	Eficacia	(Porcentaje de deserción escolar de los beneficiarios del Programa del ciclo escolar t)-(Porcentaje de deserción escolar de los alumnos beneficiarios en el ciclo escolar t)/(número de alumnos	Pendiente	-0.49%	Annual	Padrón de Beneficiarios del PREBU
Componentes: Se han otorgado estímulos económicos mensuales, de acuerdo a su promedio, a los alumnos de escuelas públicas de Nivel Medio Superior en el Distrito Federal	Porcentaje de estudiantes beneficiarios del Programa en el ciclo escolar estudiado respecto a la población objetivo.	Eficacia	{(Total de alumnos beneficiarios en el Programa Prepa Sí en el ciclo escolar t)/(número de alumnos	197,742 / 200,000 + 100 = 98.87%	92.91%	Mensual	Padrón de Beneficiarios del PREBU

IPP INDICADORES ASOCIADOS A PROGRAMAS PRESUPUESTARIOS, RAMO GENERAL 33 Y PRINCIPALES PROGRAMAS PÚBLICOS


UNIDAD RESPONSABLE DEL GASTO: FIDEICOMISO EDUCACIÓN GARANTIZADA

PERÍODO: ENERO-DICIEMBRE 2014

PROGRAMA: Estímulos para la Continuación de preparatoria "Prepa Si"

FUENTE DE FINANCIAMIENTO: Recursos Fiscales

OBJETIVO (5)	NOMBRE DEL INDICADOR (6)	DIMENSIÓN A MEDIR (7)	MÉTODO DE CÁLCULO (8)	VALOR DEL INDICADOR (9)	VALOR DEL INDICADOR EN EL MISMO PERÍODO DEL AÑO ANTERIOR (10)	FRECUENCIA A MEDIR (11)	MEDIOS DE VERIFICACIÓN (12)
Componentes: Los beneficiarios se encuentran satisfechos con el Programa	Porcentaje de beneficiarios satisfechos y muy satisfechos con el Programa	Eficacia	((Beneficiarios satisfechos y muy satisfechos con el Programa en el ciclo escolar t)/(Total de beneficiarios del Programa en el ciclo escolar t))*100	Encuesta Satisfecho 33% Muy Satisfecho 50%	Encuesta Satisfecho 56.04% Muy Satisfecho 20.76%	Anual	Cuestionario de evaluación a beneficiarios del PREBU
Actividades: Los beneficiarios se encuentran satisfechos con la atención recibida en la entrega de la tarjeta bancaria	Porcentaje de beneficiarios con el trato recibido en la entrega de la tarjeta bancaria del Programa	Calidad	((Número de beneficiarios satisfechos y muy satisfechos con el trato recibido/(total de beneficiarios))*100	Encuesta: muy satisfecho y satisfecho 83%	Primera Encuesta: muy satisfecho y satisfecho 82.5% Segunda Encuesta: muy satisfecho y satisfecho 84.8%	Anual	Cuestionario de evaluación a beneficiarios del PREBU
Actividades: Pago de los estímulos económicos	Porcentaje de la población beneficiaria a la que se le pagó el estímulo	Eficacia	((Número de beneficiarios a los que se les pagó el estímulo en el mes i)/(Total de beneficiarios en el mes i))*100	197,742 / 200,000 * 100 = 98.87%	99.89%	Mensual	Padrón Beneficiarios del PREBU



IPP INDICADORES ASOCIADOS A PROGRAMAS PRESUPUESTARIOS, RAMO GENERAL 33 Y PRINCIPALES PROGRAMAS PÚBLICOS

UNIDAD RESPONSABLE DEL GASTO: FIDEICOMISO EDUCACIÓN GARANTIZADA

PERÍODO: ENERO-DICIEMBRE 2014

PROGRAMA: Estímulos para la Continuación de preparatoria "Prepa Si"

FUENTE DE FINANCIAMIENTO: Recursos Fiscales

OBJETIVO (5)	NOMBRE DEL INDICADOR (6)	DIMENSIÓN A MEDIR (7)	MÉTODO DE CÁLCULO (8)	VALOR DEL INDICADOR (9)	VALOR DEL INDICADOR EN EL MISMO PERÍODO DEL AÑO ANTERIOR (10)	FRECUENCIA A MEDIR (11)	MEDIOS DE VERIFICACIÓN (12)
Actividades: Los beneficiarios se encuentran satisfechos con la atención recibida en el trámite de alguna incidencia	Porcentaje de beneficiarios con el trato recibido en la atención de una incidencia del Programa	Calidad	{ (Número de Beneficiarios que se encuentran satisfechos y muy satisfechos la atención recibida en el trámite de alguna incidencia) / (Número de beneficiarios que tramitaron alguna incidencia) *100	Encuesta: muy satisfecho y satisfecho 55%	Primera Encuesta: muy satisfecho y satisfecho 61.4% Segunda Encuesta: muy satisfecho y satisfecho 63.3%	Semestral	Cuestionario de evaluación a beneficiarios del PREBU

Handwritten signatures and initials.



EAP EVOLUCIÓN DE LAS ADECUACIONES PRESUPUESTALES

UNIDAD RESPONSABLE DEL GASTO: FIDEICOMISO EDUCACIÓN GARANTIZADA

PERÍODO: ENERO-DICIEMBRE 2014

PRESUPUESTO
(Pesos con dos decimales)

APROBADO	MODIFICADO	VARIACIÓN ABSOLUTA: (MODIFICADO-APROBADO)	VARIACIÓN %: ((MODIFICADO/APROBADO) -1) *100
1,850,689,097.00	1,887,855,761.00	37,166,664.00	2.01


PROYECTOS, ACCIONES, O PROGRAMAS	APROBADO	MODIFICADO	FUENTE DE FINANCIAMIENTO	GASTO CORRIENTE O DE INVERSIÓN	A) OBJETIVO O NECESIDAD A SATISFACER		
					B) DESCRIPCIÓN	C) POBLACIÓN BENEFICIADA O AFECTADA	
					A)		
					B)		
					C)		
NO APLICA							

[Handwritten signatures]

SAP PROGRAMAS QUE OTORGAN SUBSIDIOS Y APOYOS A LA POBLACIÓN

UNIDAD RESPONSABLE DEL GASTO: FIDEICOMISO EDUCACIÓN GARANTIZADA
PERÍODO: ENERO-DICIEMBRE 2014

DENOMINACIÓN DEL PROGRAMA /	FECHA DE PUBLICACIÓN DE REGLAS DE OPERACIÓN	DELEGACIÓN	COLONIA	BENEFICIARIO		TOTAL POBLACION OBJETIVO	PRESUPUESTO (Pesos con dos decimales)	
				TIPO	TOTAL		MODIFICADO	EJERCIDO
Programa Niñas y Niños Talento	30 de enero de 2014	Las 16 Delegaciones que conforman el Distrito Federal	Todas las colonias de la Ciudad de México	Persona	99,853	El Programa va dirigido a niñas, niños y jóvenes de entre 6 y 13 años de edad, que vivan y estudien en escuelas públicas primarias y secundarias de la Ciudad de México, y que tengan un promedio mínimo de 9.0.	330,000,000.00	218,600,700.00
		ÁLVARO OBREGÓN			5,801			12,686,989.00
		AZCAPOTZALCO			4,132			9,036,829.00
		BENITO JUÁREZ			1,371			2,998,425.00
		COYOACÁN			6,864			15,011,808.00
		CUAJIMALPA			1,222			2,672,557.00
		CUAUHTÉMOC			3,054			6,679,205.00
		GUSTAVO A. MADERO			15,608			34,135,241.00
		IZTACALCO			7,106			15,541,070.00
		IZTAPALAPA			28,902			63,209,683.00
		MAGDALENA CONTRERAS			1,821			3,982,590.00
		MIGUEL HIDALGO			2,035			4,450,616.00
		MILPA ALTA			1,685			3,685,154.00
		TLAHUAC			5,100			11,153,878.00
		TLALPÁN			5,995			13,111,274.00
		VENUSTIANO CARRANZA			5,934			12,977,865.00
		XOCHIMILCO			3,323			7,267,517.00
Programa Garantizada	30 de enero de 2014	Las 16 Delegaciones que conforman el Distrito Federal	Todas las colonias de la Ciudad de México	Persona	9,746	La población a la que está dirigido el Programa de Educación Garantizada, son las niñas, niños y adolescentes de 3 hasta 18 años de edad cumplida; inscritos en escuelas públicas ubicadas dentro de la Ciudad de México de nivel preescolar, primaria, secundaria y medio superior; y que comprueben residencia permanente en el Distrito	91,313,664.00	83,662,592.00
		ÁLVARO OBREGÓN			546			4,997,824.00
		AZCAPOTZALCO			326			3,088,384.00
		BENITO JUAREZ			139			1,327,872.00
		COYOACÁN			554			5,002,816.00
		CUAJIMALPA DE MORELOS			175			1,617,408.00
		CUAUHTÉMOC			398			3,600,896.00
		GUSTAVO A. MADERO			1,202			11,072,236.00
		IZTACALCO			501			4,728,256.00
		IZTAPALAPA			2,749			24,810,240.00
		MAGDALENA CONTRERAS			185			1,672,320.00
		MIGUEL HIDALGO			238			2,279,016.00
		MILPA ALTA			215			2,013,440.00
		TLAHUAC			526			4,564,352.00
		TLALPÁN			539			5,036,928.00
		VENUSTIANO CARRANZA			432			4,018,560.00
		XOCHIMILCO			421			3,833,024.00





SAP PROGRAMAS QUE OTORGAN SUBSIDIOS Y APOYOS A LA POBLACIÓN

UNIDAD RESPONSABLE DEL GASTO: FIDEICOMISO EDUCACIÓN GARANTIZADA

PERÍODO: ENERO-DICIEMBRE 2014

DENOMINACIÓN DEL PROGRAMA	FECHA DE PUBLICACIÓN DE REGLAS DE OPERACIÓN	DELEGACIÓN	COLONIA	BENEFICIARIO		TOTAL POBLACIÓN OBJETIVO	PRESUPUESTO (Pesos con dos decimales)	
				TIPO	TOTAL		MODIFICADO	EJERCIDO
SEGURO ESTUDIANTIL CONTRA ACCIDENTES	30 DE ENERO DE 2014	Las 16 Delegaciones que conforman el Distrito Federal	Todas las colonias de la Ciudad de México	Persona	2,080,000	2,080,000	114,142,195.00	104,550,421.25
ESTIMULOS PARA LA CONTINUACIÓN DE PREPARATORIA "PREPA SI"	30 DE ENERO DE 2014	Las 16 Delegaciones que conforman el Distrito Federal	Todas las colonias de la Ciudad de México	Persona	197,742	200,000	1,243,200,000.00	1,017,871,300.00
		ALVARO OREGON			14,643			77,525,800
		RIZCROTZALCO			8,363			43,197,200
		BENITO JUAREZ			4,652			24,377,800
		COYOACAN			13,086			68,513,000
		CUAJIMALPA			2,756			14,345,000
		CUNAHTEMOC			8,860			45,611,800
		GUSTAVO A. MADERO			26,955			137,771,400
		IZTACALCO			11,039			56,766,800
		IZTAPALAPA			49,013			248,390,800
		MAGDALENA CONTRERAS			4,743			24,458,900
		MIGUEL HIDALGO			4,679			24,366,200
		MILPA ALTA			3,716			18,535,600
		TLAHUAC			9,874			50,063,100
		TLALEFAN			14,010			72,883,600
		VENUSTIANO CARRANZA			10,409			53,872,400
		XOCHIMILCO			10,944			57,291,900
TOTAL URG							1,778,655,859.00	1,424,785,013.25

1/ Se refiere a programas públicos que cuentan con reglas de operación publicadas en la Gaceta Oficial del Distrito Federal.



FIC FIDEICOMISOS CONSTITUIDOS

UNIDAD RESPONSABLE DEL GASTO: FIDEICOMISO EDUCACIÓN GARANTIZADA

PERÍODO: ENERO-DICIEMBRE 2014

DAVOS GENERALES DEL FIDEICOMISO

Denominación del Fideicomiso:	Fideicomiso Educación Garantizada
Fecha de su constitución:	21 de junio 2007
Fideicomitente:	Secretaría de Finanzas
Fideicomisario:	Beneficiarios niños, niñas, jóvenes estudiantes entre 6 a 18 años de edad
Fiduciario:	Banco Mercantil del Norte S.A.
Objeto de su constitución:	Erradicar el índice de deserción estudiantil a nivel primaria, secundaria y nivel media superior de los residentes del Distrito Federal y con ello dar certidumbre a los padres de familia que sus hijos contarán con recursos que les permitan estudiar hasta el nivel medio superior, aun a falta de ellos o en caso de que se encuentran en estado de incapacidad.
Modificaciones al objeto de su constitución:	Asegurar la aplicación eficiente, eficaz y transparente de los recursos públicos para dotar de un apoyo económico a las niñas, niños y jóvenes estudiantes de las instituciones de educación pública de la entidad, mediante la realización del Programa Educación Garantizada; Programa de Estímulos para el Bachillerato Universal; Programa de Niños y Jóvenes Talento y del Programa de Seguro Contra Accidentes Personales de Escolares, así como de aquellos otros programas y acciones que en su caso instruya el C. Jefe de Gobierno y el Comité Técnico de Propio Fideicomiso apruebe.
Objeto actual:	Apoyar a la Educación del nivel básico, medio y medio superior, evitando así la deserción estudiantil de los niños y jóvenes que radiquen el Distrito Federal y que cumplan con los lineamientos y mecanismos de operación de los siguientes programas: Educación Garantizada, Estímulos para el Bachillerato Universal, Niños y Niñas Talento y Seguro Estudiantil contra Accidentes.

DISPONIBILIDAD PRESUPUESTAL DEL FIDEICOMISO

Disponibilidad de Recursos al Finalizar el Trimestre Anterior:	285,995,899.58	Disponibilidad de Recursos al Finalizar el Trimestre de Referencia:	383,058,848.93	Variación de la Disponibilidad:	97,062,949.35
--	----------------	---	----------------	---------------------------------	---------------

ESTADO FINANCIERO DEL FIDEICOMISO

Activo:	383,058,848.93	Capital:	383,058,848.93
Pasivo:	0.00		

AVANCE PRESUPUESTAL DEL FIDEICOMISO

Naturaleza del Gasto:	Destino del Gasto:	Monto Ejercido
CORRIENTE	GASTO NORMAL (Destinado para gasto de administración del Fideicomiso Educación Garantizada con el objetivo de un manejo eficaz, eficiente y de manera transparente en los conceptos: Servicios Personales, Materiales y Suministros y Servicios Generales).	79,331,762.29
CORRIENTE	AFORACIONES ISSSTE (PARTIDAS 1411) Y FOVISSSTE (1421) (Destinado a cubrir las aportaciones del personal de estructura del Fideicomiso Educación Garantizada.	355,571.88



FIC FIDEICOMISOS CONSTITUIDOS

UNIDAD RESPONSABLE DEL GASTO: FIDEICOMISO EDUCACIÓN GARANTIZADA

PERÍODO: ENERO-DICIEMBRE 2014

DATOS GENERALES DEL FIDEICOMISO

Fideicomiso Educación Garantizada	
Denominación del Fideicomiso:	PROGRAMA EQUIDAD EN LA CIUDAD (Destinado para el gasto de los cuatro Programas Sociales encomendadas al Fideicomiso Educación Garantizada: Prepa Si, Niñas y Niños Talento, Seguro Estudiantil contra Accidentes y Educación Garantizada).
CORRIENTE	1,424,785,013.25
CORRIENTE	324,564.65


[Handwritten signature]

[Handwritten signature]

[Handwritten signature]

PET PROYECTOS ETIQUETADOS EN EL DECRETO DE PRESUPUESTO DE EGRESOS DEL D. F. PARA EL EJERCICIO FISCAL 2014

NÚMERO DE PROYECTO	PROYECTO	PRESUPUESTO (Pesos con dos decimales)			DESCRIPCIÓN
		APROBADO*	MODIFICADO	EJERCIDO	
NO APLICA					
TOTAL URG (9)					




* Se refiere al presupuesto autorizado en los Anexos III, IV, V y VI del Decreto de Presupuesto de Egresos para el ejercicio fiscal 2014.

IDH INDICADORES DE DERECHOS HUMANOS

UNIDAD RESPONSABLE DEL GASTO: 36 PF EG FIDEICOMISO EDUCACIÓN GARANTIZADA

PERÍODO: ENERO-DICIEMBRE 2014

Derecho o Grupo de Población del PDHDF:	Línea de Acción del PDHDF	FI/F/SF/AI		Nivel del Indicador:	Fin (Impacto)	Propósito (Resultado)	Componente	Actividades
		(3)	(4)					
Objetivo de la IA o Derecho:	(7)							
Nombre del Indicador:	(8)							
Método de Cálculo:	(9)							
Sustitución de Valores:	(10)							
Frecuencia del Indicador:	(11)							
Línea Base:	(12)							
Meta:	(13)							
Valor al concluir el periodo de estudio:	(14)							
Valor en el mismo periodo del año anterior:	(15)							
Interpretación al cambio de valores:	(16)							
Medios de Verificación:	(17)							
GRUPOS DE ATENCIÓN								
SEXO	Población Objetivo	Población Beneficiada			Personas Adultas Mayores > 60	TOTAL		
		Infantes 0-14 años	Jóvenes 15-29 años	Personas Adultas 30-59				
Mujeres	(18)	(18)	(18)	(18)	(18)	(18)	(18)	(18)
Hombres								
TOTAL								





LAPI LINEAS DE ACCIÓN DEL PDHDF PRESUPUESTALMENTE IDENTIFICADAS POR LAS UNIDADES RESPONSABLES DEL GASTO

UNIDAD RESPONSABLE DEL GASTO: 36 PF EG FIDEICOMISO EDUCACIÓN GARANTIZADA

PERÍODO: ENERO-DICIEMBRE 2014

No.	LINEAS DE ACCIÓN DEL PDHDF DENOMINACIÓN	CLAVE FUNCIONAL				PRESUPUESTO (Pesos con dos decimales)			ACCIONES REALIZADAS
		FI	FS	AI	DENOMINACIÓN	ORIGINAL	PROGRAMADO	EJERCIDO	
1084	DERECHO AL TRABAJO Y DERECHOS	1	2	4	Gobierno Justicia Derechos Humanos Programa de Derechos Humanos del	20,000.00	20,000.00	-	Se llevaron a cabo acciones de manera interna con el personal, por lo que no tuvo costo alguno.
		2	5	2	Desarrollo Social Educación Educación media superior				Se cubrieron los pagos al personal de la estructura autorizada del Fideicomiso (23 plazas), así como el pago de prestadores de servicios profesionales, bajo el régimen de honorarios asimilables a salarios. Se llevó a cabo la Adquisición de Materiales y suministros, efectuando gasto en los conceptos de Materiales, útiles y equipos menores de oficina, necesarios para el desempeño de las funciones administrativas de las áreas operativas y sustantivas del Fideicomiso y para la prestación de Servicios Generales, principalmente en los conceptos de Servicios de Arrendamiento de Edificios, Agua Potable, Energía Eléctrica, Telefonía e Internet, Servicio de Vigilancia, Servicios Profesionales, científicos Técnicos Integrales Y otros, entre otros.
1084	DERECHO AL TRABAJO Y DERECHOS HUMANOS LABORALES			444	Estímulos para la Continuación de Preparatoria "prepa 51"	108,499,902.00	108,499,902.00	80,011,898.82	
	TOTAL URG					108,519,902.00	108,519,902.00	80,011,898.82	

[Handwritten signature]