



Gobierno del Distrito Federal  
Fideicomiso Educación Garantizada  
Dirección General  
Dirección de Administración y Finanzas

**“2014, Año de Octavio Paz”**


México, D. F. a 06 de noviembre de 2014  
**No. Oficio: FEG/DG/DAF/1648/2014**

**ACUSE**

**Lic. Edna Ávila Laurencez**  
**Subdirectora de Integración “B”**  
**Presente**



2014 NOV - 6 PM 2:55  
SUBSECRETARÍA DE EGRESOS  
RECIBIDO




En atención al oficio No. DICP/SI-B/269/2014, de fecha 05 de noviembre del año en curso, mediante el cual remite observaciones al Informe de Avance Trimestral, envío en forma impresa y en medio magnético las modificaciones del Informe antes mencionado correspondiente al período **Enero-Septiembre 2014** del Fideicomiso Educación Garantizada.

Sin otro particular, aprovecho la ocasión para enviarle un cordial saludo.

**Atentamente**  
**El Director de Administración y Finanzas**

**L.C. José Martín Beltrán Cruz**



3041

C.c.p. Lic. Victoria Rodríguez Ceja.- Subsecretaria de Egresos.- Presente.  
Luis Meñeses Murillo.- Director General del Fideicomiso Educación Garantizada.- Presente.  
Ana Margarita Ruíz Salazar.- Subdirectora de Recursos Financieros.- Presente.

*c/ Anexos y cd*

JMBC/AMRS/MABN/jcv



Ejército Nacional N° 359, 1er Piso, Col. Granada, C.P. 11520  
Del. Miguel Hidalgo, Tel.11021730 ext. 4049



**df.gob.mx**

36 PFEG FIDEICOMISO EDUCACIÓN GARANTIZADA

INFORME SOBRE LOS AVANCES FINANCIEROS Y PROGRAMÁTICOS EN  
MATERIA DE IGUALDAD DE GÉNERO  
ENERO-SEPTIEMBRE 2014

Titular:   
LÚIS MENESES MURILLO  
DIRECTOR GENERAL



Responsable:   
L. C. JOSÉ MARTÍN BELTRÁN CRUZ  
DIRECTOR DE ADMINISTRACIÓN Y FINANZAS

**ECG-1 EVOLUCIÓN PRESUPUESTAL POR CAPÍTULO DE GASTO CON DÍGITO IDENTIFICADOR 1**

UNIDAD RESPONSABLE DEL GASTO: 36 PF EG FIDEICOMISO EDUCACIÓN GARANTIZADA

PERÍODO: ENERO - SEPTIEMBRE 2014

| CAP                   | PRESUPUESTO (Pesos con dos decimales) |                  |                  |                  | VARIACIÓN |                 | EXPLICACIÓN A LAS VARIACIONES DEL PRESUPUESTO PROGRAMADO AL PERÍODO  | DEVENGADO | RESPECTO DEL |
|-----------------------|---------------------------------------|------------------|------------------|------------------|-----------|-----------------|--|-----------|--------------|
|                       | PROGRAMADO (1)                        | DEVENGADO (2)    | EJERCIDO (3)     | PAGADO (4)       | (5)=2-1   | (6)=3-2         |  |           |              |
| TOTAL GASTO CORRIENTE | 1,304,486,709.00                      | 1,304,486,709.00 | 1,024,711,809.42 | 1,024,711,809.42 | 0.00      | -279,774,899.58 |  |           |              |
| 1000                  | 29,424,176.00                         | 29,424,176.00    | 28,166,558.99    | 28,166,558.99    | 0.00      | -1,257,617.01   | A) No presentaron variación entre el presupuesto programado respecto del devengado.<br>B) La variación corresponde principalmente en las partidas no ejercidas en su totalidad en los conceptos de pago: Sueldos base al personal permanente, Honorarios asimilables a salarios, Prima quinquenal por años de servicios efectivos prestados, Prima de vacaciones, Gratificación de fin de año, Aportaciones a Instituciones de seguridad social, Aportaciones a fondo de vivienda, Aportaciones al sistema para el retiro o a la administradora de fondos para el retiro y ahorro solidario, Primas por seguro de vida del personal civil, Asignaciones para prestaciones a personal sindicalizado y no sindicalizado, Asignaciones para requerimiento de cargos de servidores públicos superiores y de mandos medios así como de líderes coordinadores y enlaces, Retribuciones por servicios de carácter social.   |           |              |
| 2000                  | 6,090,750.00                          | 6,090,750.00     | 3,143,743.99     | 3,143,743.99     | 0.00      | -2,947,006.01   | A) No presentaron variación entre el presupuesto programado respecto del devengado.<br>B) La variación obedece a que a la fecha se están instrumentando los procesos de adjudicación y a la presentación de facturación posterior al cierre presupuestal, correspondiente a los conceptos de pago de: Materiales, útiles y equipos menores de oficina, Materiales y útiles de impresión y reproducción, Materiales, útiles y equipos menores de tecnologías de la información y comunicaciones, Material impreso e información digital, Material de limpieza, Materiales y útiles de enseñanza, Productos alimenticios y bebidas para personas, Utensilios para el servicio de alimentación, Material eléctrico y electrónico, Artículos metálicos para la construcción, Otros materiales y artículos de construcción y reparación, Medicinas y productos farmacéuticos, Combustibles, lubricantes y aditivos, Artículos deportivos, Productos textiles, Refacciones y accesorios menores de edificios, Refacciones y accesorios menores de equipo de cómputo y tecnologías de la información. |           |              |
| 3000                  | 33,663,885.00                         | 33,663,885.00    | 22,222,964.44    | 22,222,964.44    | 0.00      | -11,440,920.56  | A) No presentaron variación entre el presupuesto programado respecto del devengado.  |           |              |

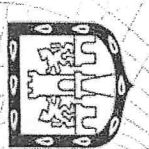


GOBIERNO DE LA CIUDAD DE MÉXICO

ECG-1 EVOLUCIÓN PRESUPUESTAL POR CAPÍTULO DE GASTO CON DÍGITO IDENTIFICADOR 1

UNIDAD RESPONSABLE DEL GASTO: 36 PF EG FIDEICOMISO EDUCACIÓN GARANTIZADA  
 PERÍODO: ENERO - SEPTIEMBRE 2014

| CAP                    | PRESUPUESTO (Pesos con dos decimales) |                  |                  |                  | VARIACIÓN |                 | EXPLICACIÓN A LAS VARIACIONES DEL PRESUPUESTO EJERCIDO RESPECTO AL DEVENGADO  |
|------------------------|---------------------------------------|------------------|------------------|------------------|-----------|-----------------|---|
|                        | PROGRAMADO (1)                        | DEVENGADO (2)    | EJERCIDO (3)     | PAGADO (4)       | (5)=2-1   | (6)=3-2         |   |
| 4000                   | 1,235,307,898.00                      | 1,235,307,898.00 | 971,178,542.00   | 971,178,542.00   | 0.00      | -264,129,356.00 | <p>A) EXPLICACIÓN A LAS VARIACIONES DEL PRESUPUESTO PROGRAMADO AL PERÍODO</p> <p>B) EXPLICACIÓN A LAS VARIACIONES DEL PRESUPUESTO EJERCIDO RESPECTO AL DEVENGADO</p> <p>B) La variación obedece a que a la fecha se están instrumentando los procesos de adjudicación y a la presentación de facturación posterior al cierre presupuestal, correspondiente a los conceptos de pago de: Servicio de energía eléctrica, Agua potable, Telefonía tradicional, Telefonía celular, Servicios de acceso de Internet, redes y procesamiento de información, Servicios integrales y otros servicios, Arrendamiento de Edificios, Arrendamiento de mobiliario y equipo de administración, educacional y recreativo, Arrendamiento de equipos de transporte destinado a servicios públicos y la operación de programas públicos, Servicios de apoyo administrativo, fotocopiado e impresión, Servicio de impresión, Servicio de vigilancia, Servicios profesionales, científicos y técnicos integrales, Servicios financieros y bancarios, Fletes y maniobras, Conservación y mantenimiento menor de inmuebles, Instalación, reparación y mantenimiento de equipo de cómputo y tecnologías de la información, Reparación, mantenimiento y conservación de equipo de transporte destinados a servidores públicos y servicios administrativos, Servicios de limpieza y manejo de desechos, Difusión por radio, televisión y otros medios de mensajes sobre programas y actividades gubernamentales, Pasajes terrestres, Espectáculos culturales, Otros gastos por responsabilidades, Impuesto sobre nóminas, Otros impuestos derivados de una relación laboral, Servicios para la promoción deportiva.</p> <p>A) No presentaron variación entre el presupuesto programado respecto del devengado.</p> <p>B) La variación en el presente capítulo corresponde básicamente al concepto de ayudas sociales a personas u hogares de escasos recursos, principalmente en Apoyo a Niños y Niñas Talento, Seguro Estudiantil Contra Accidentes, Apoyo para una Educación Garantizada y Estímulos para la Continuación de Preparatoria "Prepa Si", la variación corresponde principalmente porque los apoyos se pagan a mes vencido, conforme en lo establecido en las Reglas de Operación.</p> |
| TOTAL GASTO DE CAPITAL | 6,221,000.00                          | 6,221,000.00     | 0.00             | 0.00             | 0.00      | -6,221,000.00   |   |
| 5000                   | 6,221,000.00                          | 6,221,000.00     | 0.00             | 0.00             | 0.00      | -6,221,000.00   | <p>A) No presentaron variación entre el presupuesto programado respecto del devengado.</p> <p>B) La variación obedece a que a la fecha se están instrumentando los procesos de adjudicación y a la presentación de facturación posterior al cierre presupuestal, correspondiente a los conceptos de pago de: Otros mobiliarios y equipos de administración, Muebles de oficina y estantería, Equipo de cómputo y de tecnologías de la información, Otros mobiliarios y equipos de administración, Equipos y aparatos audiovisuales, Cámaras fotográficas y de video, Automóviles y camiones destinados a servidores públicos y servicios administrativos, Otros equipos de transporte, software.</p>  |
| 6000                   |                                       |                  |                  |                  |           |                 |   |
| 7000                   |                                       |                  |                  |                  |           |                 |   |
| TOTAL URG              | 1,310,707,709.00                      | 1,310,707,709.00 | 1,024,711,809.42 | 1,024,711,809.42 | 0.00      | -285,995,899.58 |   |



# CDMX

CIUDAD DE MÉXICO

## GOBIERNO DE LA CIUDAD DE MÉXICO



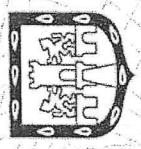
### APP-1 AVANCE PROGRAMÁTICO-PRESUPUESTAL DE ACTIVIDADES INSTITUCIONALES

UNIDAD RESPONSABLE DEL GASTO: 36 PF EG FIDEICOMISO EDUCACIÓN GARANTIZADA

PERÍODO: ENERO - SEPTIEMBRE 2014

| EJE | FI | F | SF | AI  | PP   | DENOMINACIÓN  | UNIDAD DE MEDIDA | PRESUPUESTAL (Pesos con dos decimales) |               |                      |                |                | IDBSPF (%)<br>5/4<br>(6) | IARCM (%)<br>(8)<br>3/8 |              |            |
|-----|----|---|----|-----|------|---|------------------|--|---------------|----------------------|----------------|----------------|--------------------------|-------------------------|--------------|------------|
|     |    |   |    |     |      |   |                  | FÍSICO                                 |               | ICMPP (%)<br>2/1=(3) | PROGRAMADO (4) | DEVENGADO (5)  |                          |                         | EJERCIDO (6) | PAGADO (7) |
|     |    |   |    |     |      |   |                  | PROGRAMADO (1)                         | ALCANZADO (2) |                      |                |                |                          |                         |              |            |
| 1   | 1  | 2 | 4  | 344 |      | EQUIDAD E INCLUSIÓN SOCIAL PARA EL DESARROLLO HUMANO GOBIERNO JUSTICIA DERECHOS HUMANOS COMUNICACIÓN Y DIFUSIÓN CON PERSPECTIVA DE GÉNERO                                   | CAMPAÑA          | 1                                      | 1             | 100%                 | 0.00           | 0.00           | 0.00                     | 0.00%                   |              |            |
| 1   | 1  | 2 | 4  | 352 |      | EQUIDAD E INCLUSIÓN SOCIAL PARA EL DESARROLLO HUMANO GOBIERNO JUSTICIA DERECHOS HUMANOS PROGRAMA DE DERECHOS HUMANOS DEL GOBIERNO DEL DISTRITO FEDERAL                      | DIFUSIÓN         | -                                      | -             | 0%                   | 0.00           | 0.00           | 0.00                     | 0.00%                   |              |            |
| 1   | 2  | 5 | 1  | 312 | S001 | EQUIDAD E INCLUSIÓN SOCIAL PARA EL DESARROLLO HUMANO DESARROLLO SOCIAL EDUCACIÓN EDUCACIÓN BÁSICA APOYO A NIÑAS Y NIÑOS TALENTO PROGRAMA DE NIÑOS Y NIÑAS TALENTO           | PERSONA          | 110,000                                | 99,952        | 91%                  | 208,500,000.00 | 208,500,000.00 | 166,090,800.00           | 166,090,800.00          | 90.87%       |            |
| 1   | 2  | 5 | 1  | 433 | S039 | EQUIDAD E INCLUSIÓN SOCIAL PARA EL DESARROLLO HUMANO DESARROLLO SOCIAL EDUCACIÓN EDUCACIÓN BÁSICA APOYO PARA UNA EDUCACIÓN GARANTIZADA PROGRAMA EDUCACIÓN GARANTIZADA       | PERSONA          | 9,146                                  | 9,146         | 100%                 | 68,485,248.00  | 68,485,248.00  | 60,774,272.00            | 60,774,272.00           | 100.00%      |            |
| 1   | 2  | 5 | 1  | 439 | S038 | EQUIDAD E INCLUSIÓN SOCIAL PARA EL DESARROLLO HUMANO DESARROLLO SOCIAL EDUCACIÓN EDUCACIÓN BÁSICA SEGURO ESTUDIANTIL CONTRA ACCIDENTES SEGURO ESTUDIANTIL CONTRA ACCIDENTES | PERSONA          | 2,080,000                              | 2,080,000     | 100%                 | 85,606,650.00  | 85,606,650.00  | 76,036,670.00            | 76,036,670.00           | 100.00%      |            |

CAI

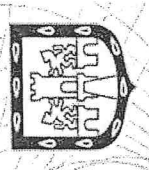


APP-1 AVANCE PROGRAMÁTICO-PRESUPUESTAL DE ACTIVIDADES INSTITUCIONALES

UNIDAD RESPONSABLE DEL GASTO: 36 PF EG FIDEICOMISO EDUCACIÓN GARANTIZADA

PERÍODO: ENERO - SEPTIEMBRE 2014

| EJE | FI | F | SF | AI  | PP   | UNIDAD DE MEDIDA   | R E S U M O    |               |                      |                  | P R E S U P U E S T A L (Pesos con dos decimales) |                  |                  | IDBSPF (%)<br>5/4<br>(6) | IARCM (%)<br>3/8 |
|-----|----|---|----|-----|------|--|----------------|---------------|----------------------|------------------|---|------------------|------------------|--------------------------|------------------|
|     |    |   |    |     |      |  | FÍSICO         |               | ICMPP (%)<br>2/1=(3) | PROGRAMADO (4)   | DEVENGADO (5)                                     | EJERCIDO (6)     | PAGADO (7)       |                          |                  |
|     |    |   |    |     |      |  | PROGRAMADO (1) | ALCANZADO (2) |                      |                  |   |                  |                  |                          |                  |
| 1   | 2  | 5 | 2  |     |      | EQUIDAD E INCLUSIÓN SOCIAL PARA EL DESARROLLO HUMANO<br>DESARROLLO SOCIAL<br>EDUCACIÓN<br>EDUCACIÓN MEDIA SUPERIOR<br>ESTIMULOS PARA LA CONTINUACIÓN DE PREPARATORIA "PREPA SI"<br>ESTIMULOS PARA LA CONTINUACIÓN DE PREPARATORIA "PREPA SI" | 200,000        | 194,337       | 97%                  | 948,065,811.00   | 948,065,811.00                                    | 721,810,067.42   | 721,810,067.42   | 100.00%                  | 97.17%           |
| 2   | 1  | 7 | 2  | 444 | S040 | GOBERNABILIDAD, SEGURIDAD Y PROTECCIÓN CIUDADANA<br>GOBIERNO<br>ASUNTOS DE ORDEN PÚBLICO Y DE SEGURIDAD INTERIOR<br>PROTECCIÓN CIVIL<br>GESTIÓN INTEGRAL DEL RIESGO EN MATERIA DE PROTECCIÓN CIVIL   | 1              | -             | 0%                   | 50,000.00        | 50,000.00   | 0.00             | 0.00             | 100.00%                  | 0.00%            |
|     |    |   |    | 301 |      | TOTAL URG  |                |               |                      | 1,310,707,709.00 | 1,310,707,709.00                                  | 1,024,711,809.42 | 1,024,711,809.42 |                          |                  |



# CDMX

CIUDAD DE MÉXICO

## GOBIERNO DE LA CIUDAD DE MÉXICO



### APP-2 EXPLICACIÓN A LAS VARIACIONES DEL AVANCE PROGRAMÁTICO-PRESUPUESTAL DE ACTIVIDADES INSTITUCIONALES

| UNIDAD RESPONSABLE DEL GASTO: 36 PF EG FIDEICOMISO EDUCACIÓN GARANTIZADA |    |   |    |
|--|----|---|----|
| PERÍODO: ENERO - SEPTIEMBRE 2014   |    |   |    |
| EJE  | FI | F | SF |
| DENOMINACIÓN   |    |   |    |
| 1  | 1  | 2 | 4  |
| EQUIDAD E INCLUSIÓN SOCIAL PARA EL DESARROLLO HUMANO                     |    |   |    |
| GOBIERNO JUSTICIA DERECHOS HUMANOS                                       |    |   |    |
| COMUNICACIÓN Y DIFUSIÓN CON PERSPECTIVA DE GÉNERO                        |    |   |    |
| 344  |    |   |    |
| 1  | 1  | 2 | 4  |
| EQUIDAD E INCLUSIÓN SOCIAL PARA EL DESARROLLO HUMANO                     |    |   |    |
| GOBIERNO JUSTICIA DERECHOS HUMANOS                                       |    |   |    |
| PROGRAMA DE DERECHOS HUMANOS DEL GOBIERNO DEL DISTRITO FEDERAL           |    |   |    |
| 352  |    |   |    |
| 1  | 1  | 5 | 1  |
| EQUIDAD E INCLUSIÓN SOCIAL PARA EL DESARROLLO HUMANO                     |    |   |    |
| DESARROLLO SOCIAL EDUCACIÓN EDUCACIÓN BÁSICA                             |    |   |    |
| APOYO A NIÑAS Y NIÑOS TALENTO  |    |   |    |
| 312  |    |   |    |
| 1  | 2  | 5 | 1  |
| EQUIDAD E INCLUSIÓN SOCIAL PARA EL DESARROLLO HUMANO                     |    |   |    |
| DESARROLLO SOCIAL EDUCACIÓN EDUCACIÓN BÁSICA                             |    |   |    |
| APOYO PARA UNA EDUCACIÓN GARANTIZADA                                     |    |   |    |
| 433  |    |   |    |
| 1  | 2  | 5 | 1  |
| EQUIDAD E INCLUSIÓN SOCIAL PARA EL DESARROLLO HUMANO                     |    |   |    |
| DESARROLLO SOCIAL EDUCACIÓN EDUCACIÓN BÁSICA                             |    |   |    |
| SEGURO ESTUDIANTIL CONTRA ACCIDENTES                                     |    |   |    |
| 439  |    |   |    |

A) Causas de las variaciones del Índice de Cumplimiento de las Metas Programadas al Período (ICMPP)

B) Causas de las variaciones del Índice de Disfrute de Bienes y Servicios Previsto al Período (IDBSEPP)

C) Causas de las variaciones del Índice de Aplicación de Recursos para la Consecución de Metas Programadas (IARCM)

A) Sin variación.

B) Sin variación.

C) Sin variación.

A) Sin variación.

B) Sin variación.

C) Sin variación.

A) La disminución de ayudas económicas otorgadas a las niñas, niños y jóvenes de 6 a 15 años de edad con promedio mínimo de 9.0 que estudian en las escuelas primarias y secundarias de la Ciudad de México se deriva de las Inscripciones Extemporaneas, la aplicación de bajas conforme a las Reglas de Operación Vigentes y la deserción de beneficiarios por baja voluntaria.

B) Sin variación.

C) De acuerdo con Reglas de Operación del Programa, el pago correspondiente a los meses de julio y agosto de 2014 aún no se realizan en su totalidad debido al proceso de inscripción - Reinscripción al Programa, con lo que respecta al pago del mes de septiembre el pago se realiza a mes vencido, es decir, los primeros días del mes de octubre de 2014.

A) Sin variación.

B) Sin variación.

C) Sin variación.

A) Sin variación.

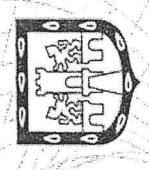
B) Sin variación.

C) Sin variación.



**GOBIERNO DE LA CIUDAD DE MÉXICO**

**CDMX**  
CIUDAD DE MÉXICO



**APP-2 EXPLICACIÓN A LAS VARIACIONES DEL AVANCE PROGRAMÁTICO-PRESUPUESTAL DE ACTIVIDADES INSTITUCIONALES**

| UNIDAD RESPONSABLE DEL GASTO: 36 PF EG FIDEICOMISO EDUCACIÓN GARANTIZADA |    |   |    |     |  |   |
|--|----|---|----|-----|--|---|
| PERÍODO: ENERO - SEPTIEMBRE 2014   |    |   |    |     |  |   |
| EJE  | FI | F | SF | AI  | DENOMINACIÓN   | A) Causas de las variaciones del índice de Cumplimiento de las Metas Programadas al Período (ICMPP)   |
|  |    |   |    |     |  | B) Causas de las variaciones del índice de Disfrute de Bienes y Servicios Previsto al Período (IDESPP)  |
|  |    |   |    |     |  | C) Causas de las variaciones del índice de Aplicación de Recursos para la Consecución de Metas Programadas (IARCM)  |
| 1  | 2  | 5 | 2  | 444 | EQUIDAD E INCLUSIÓN SOCIAL PARA EL DESARROLLO HUMANO<br>DESARROLLO SOCIAL<br>EDUCACIÓN<br>EDUCACIÓN MEDIA SUPERIOR<br>ESTIMULOS PARA LA CONTINUACIÓN DE LA PREPARATORIA "PREPA SI"                 | A) La disminución de ayudas otorgadas a todos los estudiantes de escuelas públicas del nivel medio superior y primer año del nivel superior ubicadas en el Distrito Federal, se deriva a que los alumnos han optado por otra opción de beca escolar en lugar de esté estímulo económico.<br>B) Sin variación.<br>C) La disminución de ayudas otorgadas a todos los estudiantes de escuelas públicas del nivel medio superior y primer año del nivel superior ubicadas en el Distrito Federal, se deriva a que los alumnos han optado por otra opción de beca escolar en lugar de esté estímulo económico.   |
| 2  | 1  | 7 | 2  | 301 | GOBERNABILIDAD, SEGURIDAD Y PROTECCIÓN CIUDADANA<br>GOBIERNO<br>ASUNTOS DE ORDEN PÚBLICO Y DE SEGURIDAD INTERIOR<br>PROTECCIÓN CIVIL<br>GESTION INTEGRAL DEL RIESGO EN MATERIA DE PROTECCIÓN CIVIL | A) La variación obedece a que a la fecha se están instrumentando los procesos de adjudicación correspondiente a los conceptos de pago: Materiales y útiles de impresión y reproducción, Materiales y útiles de enseñanza, Medicinas y productos farmacéuticos, Herramientas menores, Otros mobiliarios y equipos de administración.<br>B) Sin variación.<br>C) La variación obedece a que a la fecha se están instrumentando los procesos de adjudicación correspondiente a los conceptos de pago: Materiales y útiles de impresión y reproducción, Materiales y útiles de enseñanza, Medicinas y productos farmacéuticos, Herramientas menores, Otros mobiliarios y equipos de administración. |

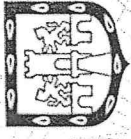






**GOBIERNO DE  
LA CIUDAD DE MÉXICO**

**CDMX**  
CIUDAD DE MÉXICO



**ARF APLICACIÓN DE LOS RECURSOS DE ORIGEN FEDERAL**

UNIDAD RESPONSABLE DEL GASTO: 36 PF EG FIDEICOMISO EDUCACIÓN GARANTIZADA

PERÍODO: ENERO - SEPTIEMBRE 2014

FONDO, CONVENIO O SUBSIDIO:

ACCIONES REALIZADAS CON RECURSOS DE ORIGEN FEDERAL:

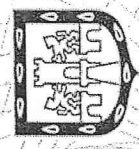
**NO APLICA**

*[Handwritten signature]*



**GOBIERNO DE LA CIUDAD DE MÉXICO**

**CDMX**  
CIUDAD DE MÉXICO



**PAR PRINCIPALES ACCIONES, PROYECTOS O PROGRAMAS\* REALIZADOS**

UNIDAD RESPONSABLE DEL GASTO: 36 PF EG FIDEICOMISO EDUCACIÓN GARANTIZADA

PERÍODO: ENERO - SEPTIEMBRE 2014

ACCIÓN, PROGRAMA PÚBLICO O PROYECTO: Programa de Niñas y Niños Talento

EJE DEL PROGRAMA GENERAL DE DESARROLLO 2013-2018: Eje 1: Equidad e Inclusión Social para el Desarrollo Humano

ÁREA DE OPORTUNIDAD DEL PROGRAMA GENERAL DE DESARROLLO 2013-2018: Área de Oportunidad 3. Educación; Objetivo 2; Meta 1; Línea de Acción 5: Consolidar los programas de apoyo institucional que cubren los derechos asociados a la educación, asegurando la equidad en el acceso y permanencia a la educación pública de calidad en el Distrito Federal.

FINALIDAD: 2: Desarrollo Social

FUNCIÓN: 5: Educación

SUBFUNCIÓN: 1. Educación Básica

ACTIVIDAD INSTITUCIONAL: 312. Apoyo a Niñas y Niños Talento

PROGRAMA PRESUPUESTARIO: Programa de Niños y Niñas Talento

META FÍSICA PROGRAMADA AL PERÍODO: 110,000 beneficiarios

META FÍSICA ALCANZADA AL PERÍODO 99,952 beneficiarios

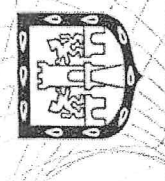
PRESUPUESTO PROGRAMADO : 208'500,000.00

PRESUPUESTO EJERCIDO : 166'090,800.00

A) Objetivo: Otorgar en tiempo y forma los apoyos económicos que estimulen la asistencia y participación a las actividades extraescolares de la población inscrita para el apoyo de Niñas y Niños Talento.

B) Productos o Servicios Otorgados y Acciones Realizadas: Lograr que las niñas, los niños y los jóvenes sobresalientes tengan acceso a una formación integral, a través del desarrollo de sus habilidades artísticas, culturales, científicas y deportivas, con la finalidad de generar procesos de participación infantil. El apoyo directo será de \$1,800.00 (Mil ochocientos pesos 00/100 M.N.) anuales, el cual se dividirá en depósitos de \$150.00 mensuales, además de una cuenta anual adicional de \$1,200.00 la cual se fraccionará en depósitos de \$600.00 en el mes de Julio y en el mes de diciembre.

La población beneficiada son niñas, niños y adolescentes de 6 a 15 años de edad con promedio mínimo de 9.0, que estudien en escuelas primarias y secundarias públicas del Distrito Federal y que residan en la Ciudad de México. Al periodo se benefició a 99,952 niñas, niños y jóvenes.



**CDMX**  
CIUDAD DE MÉXICO

**GOBIERNO DE LA CIUDAD DE MÉXICO**



**PAR PRINCIPALES ACCIONES, PROYECTOS O PROGRAMAS\* REALIZADOS**

|  |  |
|--|--|
| UNIDAD RESPONSABLE DEL GASTO: 36 PF EG FIDEICOMISO EDUCACIÓN GARANTIZADA   |  |
| PERÍODO: ENERO - SEPTIEMBRE 2014   |  |
| ACCIÓN, PROGRAMA PÚBLICO O PROYECTO:   | Programa Educación Garantizada   |
| EJE DEL PROGRAMA GENERAL DE DESARROLLO 2013-2018:  | Eje 1: Equidad e Inclusión Social para el Desarrollo Humano              |
| ÁREA DE OPORTUNIDAD DEL PROGRAMA GENERAL DE DESARROLLO 2013-2018:  | Área de Oportunidad 3. Educación; Objetivo 2; Meta 1; Línea de Acción 5; |
| Consolidar los programas de apoyo institucional que cubren los derechos asociados a la educación, asegurando la equidad en el acceso y permanencia a la educación pública de calidad en el Distrito Federal. |  |
| FINALIDAD:   | 2: Desarrollo Social   |
| SUBFUNCIÓN:  | 1. Educación Básica  |
| PROGRAMA PRESUPUESTARIO:   | Programa Educación Garantizada   |
| META FÍSICA PROGRAMADA AL PERÍODO:   | 9.146 beneficiarios  |
| PRESUPUESTO PROGRAMADO :   | 68'485,248.00  |
| META FÍSICA ALCANZADA AL PERÍODO   | 9,146  |
| PRESUPUESTO EJERCIDO :   | 60'774,272.00  |

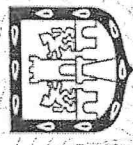
FUNCIÓN: 5: Educación

ACTIVIDAD INSTITUCIONAL: 433 Apoyo para una Educación Garantizada.

**A) Objetivo:** El Programa de Educación Garantizada busca contribuir con la disminución de la deserción escolar de las y los estudiantes de preescolar, primaria, secundaria y nivel medio superior, de 3 hasta 18 años, que se encuentren inscritos en escuelas públicas y residan permanentemente en el Distrito Federal, promoviendo y fortaleciendo la continuidad de sus estudios hasta que concluyan el nivel medio superior, o bien cumplan los 18 años, lo anterior en el caso exclusivo de que el contribuidor de recursos monetarios a la familia (madre, padre o tutor/a) haya fallecido o haya caído en estado de incapacidad total y permanente, en una fecha no anterior al 25 de julio de 2007. Cuyo beneficio es de \$832.00 (Ochocientos treinta dos pesos 00/100 M.N.) mensual.

**B) Productos o Servicios Otorgados y Acciones Realizadas:** Se dispersaron los recursos necesarios para garantizar que todas las niñas, niños y jóvenes entre 3 años y 18 años, que estudien en las escuelas públicas del D.F., cuyo padre, madre o tutor haya fallecido o se encuentre en estado de invalidez, cuenten con la posibilidad de continuar sus estudios hasta el nivel medio superior o bien hasta que cumplan los 18 años de edad, para abatir la deserción escolar por falta de recursos económicos a través de una ayuda económica mensual.

\* Se refiere a programas presupuestarios o públicos.



PAR PRINCIPALES ACCIONES, PROYECTOS O PROGRAMAS\* REALIZADOS

UNIDAD RESPONSABLE DEL GASTO: 36 PF EG FIDEICOMISO EDUCACIÓN GARANTIZADA

PERÍODO: ENERO - SEPTIEMBRE 2014

ACCIÓN, PROGRAMA PÚBLICO O PROYECTO: Seguro Estudiantil Contra Accidentes

EJE DEL PROGRAMA GENERAL DE DESARROLLO 2013-2018: Eje 1: Equidad e Inclusión Social para el Desarrollo Humano

ÁREA DE OPORTUNIDAD DEL PROGRAMA GENERAL DE DESARROLLO 2013-2018: Área de Oportunidad 3. Educación; Objetivo 2; Meta 1; Línea de Acción 5; Consolidar los programas de apoyo institucional que cubren los derechos asociados a la educación, asegurando la equidad en el acceso y permanencia a la educación pública de calidad en el Distrito Federal.

FINALIDAD: 2: Desarrollo Social

FUNCIÓN: 5: Educación

SUBFUNCIÓN: 1. Educación Básica

ACTIVIDAD INSTITUCIONAL: 439 Seguro Estudiantil Contra Accidentes

PROGRAMA PRESUPUESTARIO: Seguro Estudiantil Contra Accidentes

META FÍSICA PROGRAMADA AL PERÍODO: 2'080,000 PERSONA

META FÍSICA ALCANZADA AL PERÍODO 2'080,000 PERSONA

PRESUPUESTO PROGRAMADO : 85'606,650.00

PRESUPUESTO EJERCIDO : 76'036,670.00

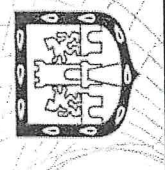
A) Objetivo: Dirigido a todos los estudiantes inscritos en escuelas públicas del nivel preescolar, primaria, secundaria, nivel medio superior, bachillerato, politécnicos, Centros de Educación Artística del INBAL, Centro de Formación Deportiva de la CONADE, Conalep y Cetis, beneficiarios del Programa Estímulos para la Continuación de Preparatoria "Prepa SI", inscritos en escuelas públicas del Distrito Federal y estancias infantiles del Gobierno del Distrito Federal, Centros de Desarrollo Integral para la Familia DIF-DF. Los beneficiarios contemplados para el ejercicio son 1'900,000 alumnos y 180,000 servidores públicos y prestadores de servicios que laboren en beneficio de los asegurados.

B) Productos o Servicios Otorgados y Acciones Realizadas: (14)

Los montos asegurados:

- a) Cobertura por muerte accidental \$100,000.00
- b) Cobertura por pérdidas orgánicas hasta \$100,000.00
- c) Cobertura para gastos médicos \$50,000.00
- d) Cobertura por muerte accidental del padre o tutor \$1,200.00
- e) Cobertura en caso de muerte a consecuencia de asalto se amplía la suma asegurada por muerte accidental a \$200,000.00
- f) Cobertura en caso de muerte accidental colectiva que ocurra en cualquier vehículo o transporte de servicio público o en teatros, auditorios o cines y que sea a consecuencia de un incendio, la suma asegurada por fallecimiento será \$300,000.00

\* Se refiere a programas presupuestarios o públicos.

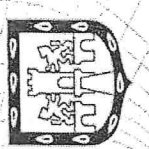


### PAR PRINCIPALES ACCIONES, PROYECTOS O PROGRAMAS\* REALIZADOS

|  |   |
|--|---|
| UNIDAD RESPONSABLE DEL GASTO: 36 PF EG FIDEICOMISO EDUCACIÓN GARANTIZADA   |   |
| PERÍODO: ENERO - SEPTIEMBRE 2014   |   |
| ACCIÓN, PROGRAMA PÚBLICO O PROYECTO:   | Estímulos para la Continuación de Preparatoria "Prepa Sí"   |
| EJE DEL PROGRAMA GENERAL DE DESARROLLO 2013-2018:  | Eje 1: Equidad e Inclusión Social para el Desarrollo Humano   |
| ÁREA DE OPORTUNIDAD DEL PROGRAMA GENERAL DE DESARROLLO 2013-2018:  | Área de Oportunidad 3. Educación; Objetivo 2; Meta 1; Línea de Acción 5; Consolidar los programas de apoyo institucional que cubren los derechos asociados a la educación, asegurando la equidad en el acceso y permanencia a la educación pública de calidad en el Distrito Federal. |
| FINALIDAD:   | 2: Desarrollo Social  |
| SUBFUNCIÓN:  | 2. EDUCACIÓN MEDIA SUPERIOR   |
| PROGRAMA PRESUPUESTARIO:   | Estímulos para la Continuación de Preparatoria "Prepa Sí"   |
| META FÍSICA PROGRAMADA AL PERÍODO:   | 200,000 beneficiarios   |
| PRESUPUESTO PROGRAMADO :   | 948'065,811.00  |
|  | META FÍSICA ALCANZADA AL PERÍODO 194,337 beneficiarios  |
|  | PRESUPUESTO EJERCIDO : 721'810,067.42   |
| <p><b>A) Objetivo:</b> Operar un sistema de estímulos económicos para contribuir a que las y los estudiantes que cursan el bachillerato en instituciones públicas en cualquiera de sus modalidades, ubicadas en el Distrito Federal, no tengan que abandonar sus estudios por falta de recursos económicos y hacer extensivo el apoyo por un año escolar más a los beneficiarios del programa que hayan egresado del bachillerato y se encuentren inscritos en el primer año en instituciones de educación superior públicas en el Distrito Federal.</p> <p><b>B) Productos o Servicios Otorgados y Acciones Realizadas:</b> Este Programa está dirigido a otorgar estímulos económicos a todos los estudiantes de escuelas públicas del nivel medio superior y primer año del nivel superior ubicadas en el Distrito Federal, a cambio ellos realizan actividades en pro de la comunidad.</p> <p>El monto del estímulo económico es de 500 pesos para promedios de 6 a 7.50; 600 pesos para promedios de 7.51 a 9.00 y de 700 pesos para promedios de 9.01 a 10. Se han beneficiado a 182,315 estudiantes del nivel bachillerato y 11,918 estudiantes del primer año del nivel superior de una población total aproximada de 400,000 estudiantes de estos niveles educativos en el D.F.</p> <p>El proceso inicia con el llenado de formatos electrónicos de inscripción, mismos que se publican en la página web del Programa en las fechas establecidas en la Convocatoria. Posteriormente el solicitante debe imprimir los documentos que le genera la página web y firmarlos para posteriormente reunir los documentos complementarios (comprobante de domicilio, comprobante de inscripción al plantel, comprobante de calificaciones, identificación y CURP). Todos los documentos se deben entregar en los módulos identificados del Programa ubicados en su plantel y en ese momento se les entrega su monedero electrónico Banorte, mismo que deberá ser activado en la página web que indique el Programa. Posteriormente se revisará que el expediente entregado cumpla con los requisitos establecidos en las Reglas de Operación vigentes del Programa para proceder a la captura y la entrega de los estímulos, los cuales se depositarán y dispondrán mediante la tarjeta bancaria en su modalidad de monedero electrónico a través de una institución bancaria, a mes vencido. En enero de 2013 fue autorizada por el Comité Técnico del FIDEGAR la no obligatoriedad de las actividades en comunidad, suprimiendo el número específico de horas y en cambio dejarlo como un requisito de permanencia. En cuanto a las problemáticas derivadas de los trámites como son reposición de tarjeta, cancelación de datos, actualización o corrección de datos, cambio de escuela o plantel, baja del programa, uso del cajero, etcétera, los beneficiarios podrán acudir a la Subdirección de Control de Entrega e Incidencias de la Coordinación Ejecutiva del Programa para que se les brinde atención.</p> |   |

*[Handwritten signature]*

Se refiere a programas presupuestarios o públicos.



### IPP INDICADORES ASOCIADOS A PROGRAMAS PRESUPUESTARIOS, RAMO GENERAL 33 Y PRINCIPALES PROGRAMAS PÚBLICOS

UNIDAD RESPONSABLE DEL GASTO: 36 PF EG FIDEICOMISO EDUCACION GARANTIZADA

PERÍODO: ENERO - SEPTIEMBRE 2014

PROGRAMA: Programa de Niñas y Niños Talento

FUENTE DE FINANCIAMIENTO: Recursos Fiscales


| OBJETIVO   | NOMBRE DEL INDICADOR   | DIMENSIÓN A MEDIR | MÉTODO DE CÁLCULO  | VALOR DEL INDICADOR           | VALOR DEL INDICADOR EN EL MISMO PERÍODO DEL AÑO ANTERIOR | FRECUENCIA A MEDIR | MEDIOS DE VERIFICACIÓN  |
|--|--|-------------------|--|-------------------------------|--|--------------------|---|
| Fin: Lograr que todos los niños sobresalientes tengan acceso a una formación integral, a través del desarrollo o perfeccionamiento de sus habilidades artísticas, culturales, intelectuales y deportivas, por lo cual se les brinda un apoyo económico mensual y clases extraescolares       | Tasa de Cobertura  | Eficacia          | (Número total de alumnos beneficiarios del programa / número de alumnos establecidos como meta al inicio del Programa) * 100 | *100 (99,045/99,045) = 100.0% | *100 (99,765/120,000) = 83.1%                            | ANUAL              | Padrón de beneficiarios del Programa Niños Talento generado por la Subdirección de Vinculación y Coordinación DENT DIF-DF |
| Propósito : Los niños de 6 a 15 años con promedio escolar anual igual o superior a 9.0 de educación primaria que estudian en las escuelas públicas del Distrito Federal desarrollaron sus talentos   | Tasa de Cobertura  | Eficacia          | (Número total de alumnos beneficiarios del programa / número de alumnos establecidos como meta al inicio del Programa) * 100 | *100 (99,045/99,045) = 100.0% | *100 (99,765/120,000) = 83.1%                            | ANUAL              | Padrón de beneficiarios del Programa Niños Talento generado por la Subdirección de Vinculación y Coordinación DENT DIF-DF |
| Componentes: Brindar apoyo económico mensual y clases extraescolares con la finalidad de lograr que todos los niños. Sobresalientes tengan acceso a una formación integral a través del desarrollo o perfeccionamiento de sus habilidades artísticas, culturales, intelectuales y deportivas | Porcentaje de la población beneficiaria a la que se le dispersó el estímulo. | Eficacia          | ((Número de beneficiarios dispersados en el mes i) / (Total de beneficiarios en el mes i)) * 100                             | *100 (99,045/99,045) = 100.0% | *100(97,495/97,495) = 100.0%                             | Mensual            | 'Padrón de beneficiarios del Programa Niñas y Niños Talento   |
| Actividades: Dispersión de los Apoyos Económicos.  | Porcentaje de la población beneficiaria a la que se le dispersó el estímulo. | Eficacia          | ((Número de beneficiarios dispersados en el mes i) / (Total de beneficiarios en el mes i)) * 100                             | *100 (99,045/99,045) = 100.0% | *100(97,495/97,495) = 100.0%                             | Mensual            | 'Padrón de beneficiarios del Programa Niñas y Niños Talento   |

Nota: En el programa Niñas y Niños Talento intervienen el DIF-DF en la operación del Programa y el FIDEGAR en la dispersión de recursos a los beneficiarios del programa a mes vencido. Estas dos instituciones son responsables de cumplir con los objetivos del Programa. Esta institución sólo tiene información de dos indicadores:

1. Tasa de cobertura (indicador de eficacia a nivel de Componente)
2. Porcentaje de la población beneficiaria a la que se le dispersó el estímulo. (indicador de eficacia a nivel de Actividad)

La información acerca de los demás componentes y actividades del programa, son reportados por el DIF-DF.

*[Handwritten signature]*



### IPP INDICADORES ASOCIADOS A PROGRAMAS PRESUPUESTARIOS, RAMO GENERAL 33 Y PRINCIPALES PROGRAMAS PÚBLICOS

UNIDAD RESPONSABLE DEL GASTO: 36 PF EG FIDEICOMISO EDUCACIÓN GARANTIZADA

PERÍODO: ENERO - SEPTIEMBRE 2014

PROGRAMA: Programa Educación Garantizada

FUENTE DE FINANCIAMIENTO: Recursos Fiscales

| OBJETIVO (5)  | NOMBRE DEL INDICADOR (6)  | DIMENSIÓN A MEDIR (7) | MÉTODO DE CÁLCULO (8)   | VALOR DEL INDICADOR (9)   | VALOR DEL INDICADOR EN EL MISMO PERÍODO DEL AÑO ANTERIOR (10)                 | FRECUENCIA A MEDIR (11) | MEDIOS DE VERIFICACIÓN (12)  |
|---|---|-----------------------|---|---|---|-------------------------|------------------------------|
| Fin: Contribuir en la disminución de la deserción en educación Primaria, Secundaria y Media Superior Pública en el Distrito Federal   | Variación en puntos porcentuales de deserción en educación Primaria, Secundaria y Media Superior Pública del D.F. del ciclo escolar     | Eficacia              | (Porcentaje de deserción en el nivel educativo i público del D.F. del ciclo t) - (Porcentaje de deserción en el nivel educativo i público del D.F. del ciclo t-1)                     | Primaria: (0.089%-0.040%)=0.049%<br>Secundaria:(1.79%-1.09%)=0.7%<br>Medio Superior:(0.84%)-(1.57)=-0.73% | Primaria: 0.048%<br>Secundaria: -0.045%<br>Medio Superior: -0.762%            | Anual                   | Registros internos de EDUGAR |
| Propósito : Ha disminuido la tasa de deserción escolar de los alumnos de educación Primaria, Secundaria y Media Superior de entre 6 y 18 años, inscritos en escuelas públicas del Distrito Federal, por muerte o invalidez permanente del sostén económico de la familia. | Variación en puntos porcentuales de deserción de los alumnos beneficiarios del Programa del ciclo actual con respecto al ciclo anterior | Eficacia              | (Porcentaje de deserción de alumnos beneficiarios del Programa del ciclo escolar actual) - (Porcentaje de deserción de alumnos beneficiarios del Programa del ciclo escolar anterior) | (2.5%-2.37%) =0.13%   | -0.006%   | Anual                   | Registros internos de EDUGAR |
| Componentes: Se otorgó ayuda económica a todos los alumnos de 6 a 18 años cuyo sostén económico falleció o sufrió invalidez permanente.   | Porcentaje de beneficiarios que recibieron oportunamente (30 días hábiles) el beneficio solicitado                                      | Calidad               | (Beneficiarios que recibieron en 30 días hábiles o menos el beneficio solicitado/Total de beneficiarios) * 100  | 9,146/9,146*100 = 100%  | El 96.14 % de los beneficiarios recibieron puntualmente su estímulo económico | Mensual                 | Registros internos de EDUGAR |
| *Actividades: Entrega de las tarjetas bancarias a los beneficiarios   | Porcentaje de tarjetas bancarias entregadas   | Eficacia              | (Número de tarjetas bancarias entregadas / Total de tarjetas solicitadas) *100  | (306/525)*100 =58.28%   | 84.32%  | Mensual                 | Registros internos de EDUGAR |

\*Nota: La entrega de tarjetas se esta realizando en eventos masivos elaborados por el DIF-DF durante cada tres meses aproximadamente, por lo que dejan que se acumulen las tarjetas de tres periodos consecutivos.





**GOBIERNO DE LA CIUDAD DE MÉXICO**



CIUDAD DE MÉXICO

**IPP INDICADORES ASOCIADOS A PROGRAMAS PRESUPUESTARIOS, RAMO GENERAL 33 Y PRINCIPALES PROGRAMAS PÚBLICOS**

UNIDAD RESPONSABLE DEL GASTO: 36 PF EG FIDEICOMISO EDUCACIÓN GARANTIZADA

PERÍODO: ENERO - SEPTIEMBRE 2014

PROGRAMA: Seguro Estudiantil Contra Accidentes

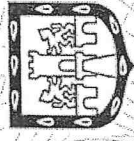
FUENTE DE FINANCIAMIENTO: Recursos Fiscales

| OBJETIVO (5)   | NOMBRE DEL INDICADOR (6)  | DIMENSIÓN A MEDIR (7)     | MÉTODO DE CÁLCULO (8)  | VALOR DEL INDICADOR (9)                | VALOR DEL INDICADOR EN EL MISMO PERÍODO DEL AÑO ANTERIOR (10) | FRECUENCIA A MEDIR (11)  | MEDIOS DE VERIFICACIÓN (12)         |
|--|---|---------------------------|--|--|---|--|-------------------------------------|
| Fin: Contribuir a la disminución de las brechas de desigualdad en escolaridad, ingreso y condiciones de salud.   | Tasa cambio en la probabilidad de incurrir en gastos en salud que impacten en la economía del hogar   | Eficacia                  | Probabilidad de incurrir en gastos en salud en el ciclo t - Probabilidad de incurrir en gastos en salud en el ciclo t-1 / Probabilidad de incurrir en gastos en salud en el ciclo escolar t-1*100  | 2,080,000/<br>2,080,000* 100<br>= 100% | 2,080,000/<br>2,080,000* 100                                  | Annual   | Coordinación del Programa Va Seguro |
| Propósito: Se ha asegurado contra accidentes escolares a todos los alumnos y maestros en activo de educación pública del Distrito Federal, de los niveles preescolar a nivel medio superior, con una edad de entre 1 y 65 años.  | Porcentajes de estudiantes asegurados que han solicitado la atención del programa y han sido atendidos.   | Eficacia                  | Total de estudiantes asegurados que han sido atendidos por el programa en el periodo t / total de estudiantes asegurados que solicitaron la atención del programa en el periodo t * 100  | 2,080,000/<br>2,080,000* 100<br>= 100% | 2,080,000/<br>2,080,000* 100                                  | Annual<br>Semestral<br>Mensual   | Coordinación del Programa Va Seguro |
| Componentes:<br>1) Los estudiantes y maestros en activos que sufren un accidente escolar reciben la atención médica del Programa.<br>2) Las familias de los estudiantes y maestros en activo asegurados que fallecen o sufren pérdidas orgánicas en un accidente escolar son indemnizadas. | 1) Porcentaje de los beneficiarios que recibieron oportunamente la atención médica solicitada.<br>2) Porcentajes de familias de los beneficiarios asegurados que fallecen o sufren pérdidas orgánicas en un accidente escolar indemnizados. | 1) Calidad<br>2) Eficacia | 1) Número de beneficiarios que recibieron oportunamente la atención médica solicitada / Total de beneficiarios atendidos por el programa * 100<br>2) Total de familias de los beneficiarios asegurados que fallecen o sufren pérdidas orgánicas en el periodo t / Total de familias de beneficiarios asegurados que fallecen o sufren pérdidas orgánicas en un accidente escolar en el periodo t * 100 | 2,080,000/<br>2,080,000* 100<br>= 100% | 2,080,000/<br>2,080,000* 100                                  | 1) Annual,<br>Semestral y<br>Mensual<br>2) Annual,<br>Semestral y<br>Mensual | Coordinación del Programa Va Seguro |



**GOBIERNO DE  
LA CIUDAD DE MÉXICO**

**CDMX**  
CIUDAD DE MÉXICO



**IPP INDICADORES ASOCIADOS A PROGRAMAS PRESUPUESTARIOS, RAMO GENERAL 33 Y PRINCIPALES PROGRAMAS PÚBLICOS**

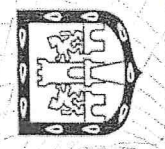
UNIDAD RESPONSABLE DEL GASTO: 36 PF EG FIDEICOMISO EDUCACIÓN GARANTIZADA

PERÍODO: ENERO - SEPTIEMBRE 2014

PROGRAMA: Seguro Estudiantil Contra Accidentes

FUENTE DE FINANCIAMIENTO: Recursos Fiscales

| (5)<br>OBJETIVO   | (6)<br>NOMBRE DEL INDICADOR   | (7)<br>DIMENSIÓN A MEDIR | (8)<br>MÉTODO DE CÁLCULO  | (9)<br>VALOR DEL INDICADOR             | (10)<br>VALOR DEL INDICADOR EN EL MISMO PERÍODO DEL AÑO ANTERIOR | (11)<br>FRECUENCIA A MEDIR | (12)<br>MEDIOS DE VERIFICACIÓN      |
|---|---|--------------------------|---|--|--|----------------------------|-------------------------------------|
| Actividades: Seguimiento de la atención médica del Programa | Porcentaje de beneficiarios satisfechos con la atención médica recibida cuando ocurrió el accidente escolar | Calidad                  | Número de beneficiarios que manifiestan que están satisfechos con la atención recibida en el periodo t / Total de beneficiarios del Programa en el periodo t *100 | 2,080,000/<br>2,080,000* 100<br>= 100% | 2,080,000/<br>2,080,000* 100                                     | Annual                     | Coordinación del Programa Va Seguro |



# CDMX

CIUDAD DE MÉXICO



## GOBIERNO DE LA CIUDAD DE MÉXICO

### IPP INDICADORES ASOCIADOS A PROGRAMAS PRESUPUESTARIOS, RAMO GENERAL 33 Y PRINCIPALES PROGRAMAS PÚBLICOS

UNIDAD RESPONSABLE DEL GASTO: 36 PF EG FIDEICOMISO EDUCACIÓN GARANTIZADA

PERÍODO: ENERO - SEPTIEMBRE 2014

PROGRAMA: Estimulos para la Continuación de preparatoria "Prepa Sí"

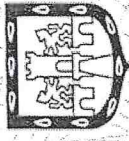
FUENTE DE FINANCIAMIENTO: Recursos Fiscales

| OBJETIVO (5)   | NOMBRE DEL INDICADOR (6)   | DIMENSIÓN A MEDIR (7) | MÉTODO DE CÁLCULO (8)  | VALOR DEL INDICADOR (9)          | VALOR DEL INDICADOR EN EL MISMO PERÍODO DEL AÑO ANTERIOR (10) | FRECUENCIA A MEDIR (11) | MEDIOS DE VERIFICACIÓN (12)           |
|--|--|-----------------------|--|----------------------------------|---|-------------------------|---------------------------------------|
| Fin: Contribuir a disminuir la desigualdad educativa en la población del Distrito Federal  | Variación anual en el Grado Promedio de Escolaridad de la Población del Distrito Federal del ciclo escolar estudiado con respecto al               | Eficacia              | (Grado promedio de escolaridad de la población en el Distrito Federal del año t)-(Grado promedio de escolaridad de la población del        | 10.78-10.71=0.07                 | 0.09  | Anual                   | Reporte de Indicadores Educativos SEP |
|  | Variación anual en la Eficiencia Terminal en el Nivel Medio Superior y Superior en el Distrito Federal del ciclo escolar estudiado con respecto al | Eficacia              | (Eficiencia terminal del Nivel de estudios i en el Distrito Federal del año t)-(Eficiencia terminal del Nivel de Estudios i en el Distrito | 53.75-50.06=3.69                 | 1.9   | Anual                   |                                       |
| Propósito: Los alumnos de escuelas públicas del Nivel Medio Superior, residentes del Distrito Federal han disminuido su deserción escolar                                | Variación anual en la deserción escolar de los beneficiarios del Programa en el ciclo escolar estudiado con respecto al anterior                   | Eficacia              | (Porcentaje de deserción escolar de los beneficiarios del Programa del ciclo escolar t)-(Porcentaje de deserción escolar de los            | Pendiente                        | -0.49%  | Anual                   | Padrón de Beneficiarios del PREBU     |
| Componentes: Se han otorgado estímulos económicos mensuales, de acuerdo a su promedio, a los alumnos de escuelas públicas de Nivel Medio Superior en el Distrito Federal | Porcentaje de estudiantes beneficiarios del Programa en el ciclo escolar estudiado respecto a la población objetivo.                               | Eficacia              | ((Total alumnos beneficiarios activos en el Programa Prepa Sí en el ciclo escolar t)/(número de alumnos                                    | 194,233 / 200,000 * 100 = 97.12% | 86.42%  | Mensual                 | Padrón Beneficiarios del PREBU        |



GOBIERNO DE  
LA CIUDAD DE MÉXICO

CDMX  
CIUDAD DE MÉXICO



IPP INDICADORES ASOCIADOS A PROGRAMAS PRESUPUESTARIOS, RAMO GENERAL 33 Y PRINCIPALES PROGRAMAS PÚBLICOS

UNIDAD RESPONSABLE DEL GASTO: 36 PF EG FIDEICOMISO EDUCACIÓN GARANTIZADA

PERÍODO: ENERO - SEPTIEMBRE 2014

PROGRAMA: Estímulos para la Continuación de preparatoria "Prepa Sí"

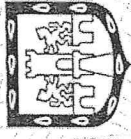
FUENTE DE FINANCIAMIENTO: Recursos Fiscales

| OBJETIVO<br>(5)   | NOMBRE DEL INDICADOR<br>(6)   | DIMENSIÓN A MEDIR<br>(7) | MÉTODO DE CÁLCULO<br>(8)  | VALOR DEL INDICADOR<br>(9)    | VALOR DEL INDICADOR EN EL MISMO PERÍODO DEL AÑO ANTERIOR<br>(10)                 | FRECUENCIA A MEDIR<br>(11) | MEDIOS DE VERIFICACIÓN<br>(12)                       |
|---|---|--------------------------|---|-------------------------------|--|----------------------------|--|
| Componentes: Los beneficiarios se encuentran satisfechos con el Programa  | Porcentaje de beneficiarios satisfechos y muy satisfechos con el Programa                           | Eficacia                 | ((Beneficiarios satisfechos y muy satisfechos con el Programa en el ciclo escolar t)/(Total de beneficiarios del Programa en el ciclo escolar t))*100 | 0.00%                         | Encuesta Satisfecho 56.04%<br>Muy Satisfecho 20.76%                              | Anual                      | Cuestionario de evaluación a beneficiarios del PREBU |
| Actividades: Los beneficiarios se encuentran satisfechos con la atención recibida en la entrega de la tarjeta bancaria del Programa | Porcentaje de beneficiarios con el trato recibido en la entrega de la tarjeta bancaria del Programa | Calidad                  | ((Número de beneficiarios satisfechos y muy satisfechos con el trato recibido/(total de beneficiarios))*100   | 0.00%                         | Primera Encuesta: muy satisfecho 82.5%<br>Segunda Encuesta: muy satisfecho 84.8% | Anual                      | Cuestionario de evaluación a beneficiarios del PREBU |
| Actividades: Pago de los estímulos económicos   | Porcentaje de la población beneficiaria a la que se le pagó el estímulo                             | Eficacia                 | ((Número de beneficiarios a los que se les pagó el estímulo en el mes i)/(Total de beneficiarios en el mes i))*100                                    | 194,337 / 200,000 * 100 = 97% | 94.11%   | Mensual                    | Padrón Beneficiarios del PREBU                       |



**GOBIERNO DE LA CIUDAD DE MÉXICO**

**CDMX**  
CIUDAD DE MÉXICO



**IPP INDICADORES ASOCIADOS A PROGRAMAS PRESUPUESTARIOS, RAMO GENERAL 33 Y PRINCIPALES PROGRAMAS PÚBLICOS**

UNIDAD RESPONSABLE DEL GASTO: 36 PF EG FIDEICOMISO EDUCACIÓN GARANTIZADA

PERÍODO: ENERO - SEPTIEMBRE 2014

PROGRAMA: Estímulos para la Continuación de preparatoria "Prepa Sí."

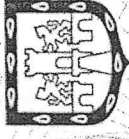
FUENTE DE FINANCIAMIENTO: Recursos Fiscales

| OBJETIVO<br>(5)  | NOMBRE DEL INDICADOR<br>(6)  | DIMENSIÓN A MEDIR<br>(7) | MÉTODO DE CÁLCULO<br>(8)  | VALOR DEL INDICADOR<br>(9) | VALOR DEL INDICADOR EN EL MISMO PERÍODO DEL AÑO ANTERIOR<br>(10)   | FRECUENCIA A MEDIR<br>(11) | MEDIOS DE VERIFICACIÓN<br>(12)                       |
|--|--|--------------------------|---|----------------------------|--|----------------------------|--|
| Actividades: Los beneficiarios se encuentran satisfechos con la atención recibida en el trámite de alguna incidencia | Porcentaje de beneficiarios con satisfechos en el trato recibido en la atención de una incidencia del Programa | Calidad                  | ((Número de Beneficiarios que se encuentran satisfechos y muy satisfechos la atención recibida en el trámite de alguna incidencia)/(Número de beneficiarios que tramitaron alguna incidencia)*100 | 0.00%                      | Primera Encuesta: muy satisfecho y satisfecho 61.4%<br>Segunda Encuesta: muy satisfecho y satisfecho 63.3% | Semestral                  | Cuestionario de evaluación a beneficiarios del PREBU |



**GOBIERNO DE LA CIUDAD DE MÉXICO**

**CDMX**  
CIUDAD DE MÉXICO



**EAP EVOLUCIÓN DE LAS ADECUACIONES PRESUPUESTALES**

UNIDAD RESPONSABLE DEL GASTO: 36 PF EG FIDEICOMISO EDUCACIÓN GARANTIZADA

PERÍODO: ENERO - SEPTIEMBRE 2014

**PRESUPUESTO**  
(Pesos con dos decimales)

| APROBADO         | MODIFICADO       | VARIACIÓN ABSOLUTA:<br>(MODIFICADO-APROBADO) | VARIACIÓN %:<br>( (MODIFICADO/APROBADO) -1) *100 |
|------------------|------------------|--|--|
| 1,850,689,097.00 | 1,889,755,761.00 | 39,066,664.00                                | 2.11   |

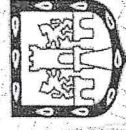
| DESTINO DE GASTO | APROBADO | MODIFICADO | FUENTE DE FINANCIAMIENTO | GASTO CORRIENTE O DE INVERSIÓN | OBJETIVO O NECESIDAD A SATISFACER |                                     |    |
|------------------|----------|------------|--------------------------|--------------------------------|-----------------------------------|-------------------------------------|----|
|                  |          |            |                          |                                | A)                                | B)                                  | C) |
|                  |          |            |                          |                                | A) DESCRIPCIÓN                    | B) POBLACIÓN BENEFICIADA O AFECTADA |    |
|                  |          |            |                          |                                | A)                                | B)                                  | C) |
|                  |          |            |                          |                                |                                   |                                     |    |
|                  |          |            |                          |                                |                                   |                                     |    |
|                  |          |            |                          |                                |                                   |                                     |    |
|                  |          |            |                          |                                |                                   |                                     |    |
|                  |          |            |                          |                                |                                   |                                     |    |
|                  |          |            |                          |                                |                                   |                                     |    |

**NO APLICA**







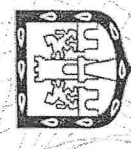


SAP PROGRAMAS QUE OTORGAN SUBSIDIOS Y APOYOS A LA POBLACIÓN

UNIDAD RESPONSABLE DEL GASTO: 36 PF EG FIDEICOMISO EDUCACIÓN GARANTIZADA

PERÍODO: ENERO - SEPTIEMBRE 2014

| DENOMINACIÓN DEL PROGRAMA      | FECHA DE PUBLICACIÓN DE REGLAS DE OPERACIÓN | DELEGACIÓN   | COLONIA                                   | BENEFICIARIO |        | TOTAL POBLACIÓN OBJETIVO   | PRESUPUESTO (Pesos con dos decimales) |                |
|--------------------------------|---|--|---|--------------|--------|--|---------------------------------------|----------------|
|                                |   |  |   | TIPO         | TOTAL  |  | PROGRAMADO                            | EJERCIDO       |
| Programa Niñas y Niños Talento | 30 de enero de 2014                         | Las 16 Delegaciones que conforman el Distrito Federal<br>ÁLVARO OBREGÓN<br>AZCAPOTZALCO<br>BENITO JUÁREZ<br>COYOACÁN<br>CUAJIMALPA<br>CUAUHTÉMOC<br>GUSTAVO A. MADERO<br>IZTACALCO<br>IZTAPALAPA<br>MAGDALENA CONTRERAS<br>MIGUEL HIDALGO<br>MILPA ALTA<br>TLAHUAC<br>TLALPAN<br>VENUSTIANO CARRANZA<br>XOCHIMILCO | Todas las colonias de la Ciudad de México | Persona      | 99,952 | El Programa va dirigido a niñas, niños y jóvenes de entre 6 y 15 años de edad, que vivan y estudien en escuelas públicas primarias y secundarias de la Ciudad de México y que tengan un promedio mínimo de 9.0.  | 208,500,000.00                        | 166,090,800.00 |
| Programa Educación Garantizada | 30 de enero de 2014                         | Las 16 Delegaciones que conforman el Distrito Federal<br>ÁLVARO OBREGÓN<br>AZCAPOTZALCO<br>BENITO JUÁREZ<br>COYOACÁN<br>CUAJIMALPA DE MORELOS<br>CUAUHTÉMOC<br>GUSTAVO A. MADERO<br>IZTACALCO<br>IZTAPALAPA<br>MAGDALENA CONTRERAS<br>MIGUEL HIDALGO   | Todas las colonias de la Ciudad de México | Persona      | 9,146  | La población a la que está dirigido el Programa de Educación Garantizada, son las niñas, niños y adolescentes de 3 hasta 18 años de edad cumplida; inscritos en escuelas públicas ubicadas dentro de la Ciudad de México de nivel preescolar, primaria, secundaria y medio superior; y que comprueben residencia permanente en el Distrito | 68,485,248.00                         | 60,774,272.00  |
|                                |   |  |   |              | 5,801  | 9,639,554.00   |                                       |                |
|                                |   |  |   |              | 4,132  | 6,866,168.00   |                                       |                |
|                                |   |  |   |              | 1,371  | 2,278,198.00   |                                       |                |
|                                |   |  |   |              | 6,864  | 11,405,947.00  |                                       |                |
|                                |   |  |   |              | 1,222  | 2,030,604.00   |                                       |                |
|                                |   |  |   |              | 3,054  | 5,074,849.00   |                                       |                |
|                                |   |  |   |              | 15,607 | 25,934,240.00  |                                       |                |
|                                |   |  |   |              | 7,106  | 11,808,080.00  |                                       |                |
|                                |   |  |   |              | 28,902 | 48,026,616.00  |                                       |                |
|                                |   |  |   |              | 1,821  | 3,025,966.00   |                                       |                |
|                                |   |  |   |              | 2,035  | 3,381,571.00   |                                       |                |
|                                |   |  |   |              | 1,685  | 2,799,974.00   |                                       |                |
|                                |   |  |   |              | 5,100  | 8,474,699.00   |                                       |                |
|                                |   |  |   |              | 5,995  | 9,961,925.00   |                                       |                |
|                                |   |  |   |              | 5,934  | 9,860,561.00   |                                       |                |
|                                |   |  |   |              | 3,323  | 5,521,848.00   |                                       |                |
|                                |   |  |   |              | 553    | 3,670,784.00   |                                       |                |
|                                |   |  |   |              | 337    | 2,233,920.00   |                                       |                |
|                                |   |  |   |              | 137    | 896,064.00   |                                       |                |
|                                |   |  |   |              | 543    | 3,548,480.00   |                                       |                |
|                                |   |  |   |              | 180    | 1,177,280.00   |                                       |                |
|                                |   |  |   |              | 391    | 2,581,696.00   |                                       |                |
|                                |   |  |   |              | 1,211  | 8,011,328.00   |                                       |                |
|                                |   |  |   |              | 503    | 3,422,016.00   |                                       |                |
|                                |   |  |   |              | 2,709  | 18,232,448.00  |                                       |                |
|                                |   |  |   |              | 182    | 1,208,896.00   |                                       |                |
|                                |   |  |   |              | 247    | 1,654,848.00   |                                       |                |



# CDMX

CIUDAD DE MÉXICO



# GOBIERNO DE LA CIUDAD DE MÉXICO

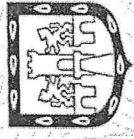
## SAP PROGRAMAS QUE OTORGAN SUBSIDIOS Y APOYOS A LA POBLACIÓN

UNIDAD RESPONSABLE DEL GASTO: 36 PF EG FIDEICOMISO EDUCACIÓN GARANTIZADA

PERÍODO: ENERO - SEPTIEMBRE 2014

| DENOMINACIÓN DEL PROGRAMA /                               | FECHA DE PUBLICACIÓN DE REGLAS DE OPERACIÓN | DELEGACIÓN  | COLONIA                                   | BENEFICIARIO |  | TOTAL POBLACIÓN OBJETIVO  | PRESUPUESTO (Pesos con dos decimales)  |  |
|---|---|---|---|--------------|--|---|--|--|
|   |   |   |   | TIPO         | TOTAL  |   | PROGRAMADO   | EJERCIDO   |
|   |   | MILPA ALTA<br>TLÁHUAC<br>TLALPAN<br>VENUSTIANO CARRANZA<br>XOCHIMILCO   |   |              | 219<br>527<br>545<br>440<br>422  | Federal, en el caso exclusivo de que el contribuidor de recursos monetarios a la familia (madre, padre o tutor/a) haya fallecido o haya caído en estado de incapacidad total y permanente, en una fecha no anterior al 25 de julio de 2007. | 1,459,328.00<br>3,284,736.00<br>3,698,240.00<br>2,945,280.00<br>2,748,928.00 |  |
| SEGURO ESTUDIANTIL CONTRA                                 | 30 DE ENERO DE 2014                         | Las 16 Delegaciones que conforman el Distrito Federal   | Todas las colonias de la Ciudad de México | Persona      | 2,080,000  |   | 85,606,650.00  | 76,036,670.00  |
| ESTIMULOS PARA LA CONTINUACIÓN DE PREPARATORIA "PREPA Si" | 30 DE ENERO DE 2014                         | Las 16 Delegaciones que conforman el Distrito Federal   | Todas las colonias de la Ciudad de México | Persona      | 194,337  |   | 872,716,000.00   | 668,276,800.00   |
|   |   | ALVARO OBREGON<br>AZCAPOTZALCO<br>BENITO JUAREZ<br>COYOACAN<br>CUAJIMALPA<br>CUAUHTEMOC<br>GUSTAVO A. MADERO<br>IZTACALCO<br>IZTAPALAPA<br>MAGDALENA CONTRERAS<br>MIGUEL HIDALGO<br>MILPA ALTA<br>TLAHUAC<br>TLALPAN<br>VENUSTIANO CARRANZA<br>XOCHIMILCO |   |              | 14,850<br>8,298<br>4,480<br>12,922<br>2,817<br>8,635<br>26,614<br>10,796<br>47,169<br>4,705<br>4,637<br>3,561<br>9,424<br>14,019<br>10,324<br>11,086 |   |  | 51,761,300<br>28,506,400<br>16,063,000<br>45,151,000<br>9,523,200<br>29,968,500<br>90,199,600<br>37,232,200<br>161,722,400<br>16,074,000<br>16,165,300<br>12,054,100<br>32,685,700<br>47,946,500<br>35,289,300<br>37,934,300 |
| TOTAL URG   |   |   |   |              |  |   | 1,235,307,898.00   | 971,178,542.00   |

1/ Se refiere a programas públicos que cuentan con reglas de operación publicadas en la Gaceta Oficial del Distrito Federal.



**FIC FIDEICOMISOS CONSTITUIDOS**

UNIDAD RESPONSABLE DEL GASTO: 36 PF EG FIDEICOMISO EDUCACIÓN GARANTIZADA

PERÍODO: ENERO - SEPTIEMBRE 2014

**DATOS GENERALES DEL FIDEICOMISO**

|                               |   |
|-------------------------------|---|
| Denominación del Fideicomiso: | Fideicomiso Educación Garantizada   |
| Fecha de su constitución:     | 21 de junio 2007  |
| Fideicomitente:               | Secretaría de Finanzas  |
| Fideicomisario:               | Beneficiarios niños, niñas, jóvenes estudiantes entre 6 a 18 años de edad |
| Fiduciario:                   | Banco Mercantil del Norte S.A.  |

Objeto de su constitución: Erradicar el índice de deserción estudiantil a nivel primaria, secundaria y nivel media superior de los residentes del Distrito Federal y con ello dar certidumbre a los padres de familia que sus hijos contarán con recursos que les permitan estudiar hasta el nivel medio superior, aun a falta de ellos o en caso de que se encuentren en estado de incapacidad.

Objeto actual: Asegurar la aplicación eficiente, eficaz y transparente de los recursos públicos para dotar de un apoyo económico a las niñas, niños y jóvenes estudiantes de las instituciones de educación pública de la entidad, mediante la realización del Programa Educación Garantizada; Programa de Estímulos para el Bachillerato Universal; Programa de Niños y Jóvenes Talento y del Programa de Seguro Contra Accidentes Personales de Escolares, así como de aquellos otros programas y acciones que en su caso instruya el C. Jefe de Gobierno y el Comité Técnico de propio Fideicomiso apruebe.

|  |                |                                 |               |
|--|----------------|---------------------------------|---------------|
| Disponibilidad de Recursos al Finalizar el Trimestre Anterior: | 297,917,967.35 | Variación de la Disponibilidad: | 11,922,067.77 |
|  |                |                                 | -             |

|                                   |                |
|-----------------------------------|----------------|
| ESTADO FINANCIERO DEL FIDEICOMISO |                |
| Activo:                           | Capital:       |
| 285,995,899.58                    | 285,995,899.58 |
|                                   | 0.00           |

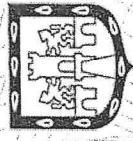
|                                     |                    |
|-------------------------------------|--------------------|
| AVANCE PRESUPUESTAL DEL FIDEICOMISO |                    |
| Naturaleza del Gasto:               | Destino del Gasto: |
| CORRIENTE                           | Monto Ejercido     |
|                                     | 53,073,073.75      |

*[Handwritten signature]*



**GOBIERNO DE  
LA CIUDAD DE MÉXICO**

**CDMX**  
CIUDAD DE MÉXICO



**FIC FIDEICOMISOS CONSTITUIDOS**

UNIDAD RESPONSABLE DEL GASTO: 36 PF EG FIDEICOMISO EDUCACIÓN GARANTIZADA

PERÍODO: ENERO - SEPTIEMBRE 2014

**DATOS GENERALES DEL FIDEICOMISO**

| Denominación del Fideicomiso: |  | Fideicomiso Educación Garantizada |
|-------------------------------|--|-----------------------------------|
| CORRIENTE                     | APORTACIONES ISSSTE (PARTIDAS 1411) Y FOVISSSTE (1421) (Destinado a cubrir las aportaciones del personal de estructura del Fideicomiso Educación Garantizada).   | 261,419.42                        |
| CORRIENTE                     | PROGRAMA EQUIDAD EN LA CIUDAD (Destinado para el gasto de los cuatro Programas Sociales encomendadas al Fideicomiso Educación Garantizada: Prepa Si, Niñas y Niños Talento, Seguro Estudiantil contra Accidentes y Educación Garantizada). | 971,178,542.00                    |
| CORRIENTE                     | DIFUSIÓN EN RADIO, TELEVISIÓN Y PRENSA 3611 (Destinado para gasto de Difusión de los Programas Sociales encomendados al Fideicomiso Educación Garantizada por el Jefe de Gobierno).  | 198,774.25                        |

